



Gobierno del
Estado de Sonora

Cuenta de la Hacienda Pública Estatal

Poder Legislativo

H. Congreso del Estado de Sonora

2019



Abril de 2020

H. Congreso del Estado

Sistema Estatal de Evaluación
Estado de Situación Financiera
H. CONGRESO DEL ESTADO DE SONORA
Al 31 de Diciembre de 2018 y al 31 de Diciembre de 2019
(PESOS)

CPCA-I-01

CUENTA PUBLICA

ACTIVO	2019	2018	PASIVO	2019	2018
Activo Circulante			Pasivo Circulante		
Efectivo y Equivalentes	4,001,590.59	193,215.84	Cuentas por Pagar a Corto Plazo	5,219,952.17	-
Derechos a Recibir Efectivo o Equivalentes	1,071,368.98	4,179,055.08	Documentos por Pagar a Corto Plazo	-	-
Derechos a Recibir Bienes o Servicios	-	-	Porción a Corto Plazo de la Deuda Pública a Largo Plazo	-	-
Inventarios	-	-	Títulos y Valores a Corto Plazo	-	-
Almacenes	-	-	Pasivos Diferidos a Corto Plazo	-	-
Estimación por Pérdida o Deterioro de Activos Circulantes	-	-	Fondos y Bienes de Terceros en Garantía y/o Administración a Corto Plazo	-	-
Otros Activos Circulantes	-	-	Provisiones a Corto Plazo	-	-
			Otros Pasivos a Corto Plazo	-	-
Total de Activos Circulantes	5,072,959.57	4,372,270.92	Total de Pasivos Circulantes	5,219,952.17	-
Activo No Circulante			Pasivo No Circulante		
Inversiones Financieras a Largo Plazo	-	-	Cuentas por Pagar a Largo Plazo	-	-
Derechos a Recibir Efectivo o Equivalentes a Largo Plazo	-	-	Documentos por Pagar a Largo Plazo	-	-
Bienes Inmuebles, Infraestructura y Construcciones en Proceso	64,975,284.93	63,261,716.70	Deuda Pública a Largo Plazo	-	-
Bienes Muebles	27,446,664.26	28,183,504.67	Pasivos Diferidos a Largo Plazo	-	-
Activos Intangibles	372,245.00	880,243.80	Fondos y Bienes de Terceros en Garantía y/o en Administración a Largo Plazo	-	-
Depreciación, Deterioro y Amortización Acumulada de Bienes	30,804,607.28	29,631,641.47	Provisiones a Largo Plazo	-	-
Activos Diferidos	-	-			
Estimación por Pérdida o Deterioro de Activos no Circulantes	-	-			
Otros Activos no Circulantes	-	-			
Total de Activos No Circulantes	61,989,586.91	62,693,823.70	Total de Pasivos No Circulantes	-	-
Total de Activos	67,062,546.48	67,066,094.62	Total de Pasivo	5,219,952.17	-
			Hacienda Pública/Patrimonio		
			Hacienda Pública/Patrimonio Contribuido		
			Aportaciones	-	-
			Donaciones de Capital	-	-
			Actualización de la Hacienda Pública/Patrimonio		
			Hacienda Pública/Patrimonio Generado	61,842,594.32	67,066,094.62
			Resultados del Ejercicio (Ahorro/ Desahorro)	5,924,188.96	4,384,233.67
			Resultados de Ejercicios Anteriores	50,838,911.16	54,892,890.34
			Revalúos	13,898,309.57	13,898,309.57
			Reservas	-	-
			Rectificaciones de Resultados de Ejercicios Anteriores	3,029,562.55	2,659,128.38
			Exceso o Insuficiencia en la Actualización de la Hacienda Pública/Patrimonio		
			Resultado por Posición Monetaria	-	-
			Resultado por Tenencia de Activos no Monetarios	-	-
			Total Hacienda Pública/Patrimonio	61,842,594.31	67,066,094.62
			Total de Pasivo y Hacienda Pública/Patrimonio	67,062,546.48	67,066,094.62

"Bajo protesta de decir verdad declaramos que los Estados Financieros y sus Notas, son razonablemente correctos y son responsabilidad del emisor"

Director General de Administración
Ing. David Suilo Orozco

Oficial Mayor
Lic. José Angel Barrios Garcia

Sistema Estatal de Evaluación
Estado de Situación Financiera - Detallado - LDF
H. CONGRESO DEL ESTADO DE SONORA
 Al 31 de Diciembre de 2018 y al 31 de Diciembre de 2019 (b)

(pesos)

CPCA-I-02
CUENTA PUBLICA

Concepto (c)	2019	31 de diciembre de 2018	Concepto (e)	2019	31 de diciembre de 2018
ACTIVO			PASIVO		
Activo Circulante			Pasivo Circulante		
a. Efectivo y Equivalentes (a=1+2+3+4+5+6+7)	4,001,590.59	193,215.94	a. Cuentas por Pagar a Corto Plazo (a=1+2+3+4+5+6+7+8+9)	5,219,952.17	-
a1) Efectivo	-	-	a1) Servicios Personales por Pagar a Corto Plazo	-	-
a2) Bancos/ Tesorería	4,000,292.61	193,215.94	a2) Proveedores por Pagar a Corto Plazo	-	-
a3) Bancos/Depositos y Otros	-	-	a3) Contratistas por Obras Públicas por Pagar a Corto Plazo	-	-
a4) Inversiones Temporales (Hasta 3 meses)	1,357.78	-	a4) Participaciones y Aportaciones por Pagar a Corto Plazo	-	-
a5) Fondos con Acreditación Específica	-	-	a5) Transferencias Otorgadas por Pagar a Corto Plazo	-	-
a6) Depósitos de Fondos de Terceros en Garantía y/o Administración	-	-	a6) Intereses, Comisiones y Otros Gastos de la Deuda Pública por Pagar a Corto Plazo	-	-
a7) Otros Efectivos y Equivalentes	-	-	a7) Retenciones y Contribuciones por Pagar a Corto Plazo	-	-
b. Derechos a Recibir Efectivo o Equivalentes (b=8+1+2+3+4+5+6+7)	1,071,368.98	4,179,055.08	a8) Devoluciones de la Ley de Ingresos por Pagar a Corto Plazo	-	-
b1) Inversiones Financieras de Corto Plazo	-	-	a9) Otras Cuentas por Pagar a Corto Plazo	-	-
b2) Cuentas por Cobrar a Corto Plazo	-	-	a9) Documentos por Pagar a Corto Plazo (b=1+2+3)	-	-
b3) Deudores Diversos por Cobrar a Corto Plazo	152,178.97	2,383,573.70	b1) Documentos Comerciales por Pagar a Corto Plazo	-	-
b4) Ingresos por Recuperar a Corto Plazo	-	-	b2) Documentos con Contratistas por Obras Públicas por Pagar a Corto Plazo	-	-
b5) Deudores por Anticipos de la Tesorería a Corto Plazo	385,378.67	1,006,215.80	b3) Otros Documentos por Pagar a Corto Plazo	-	-
b6) Préstamos Otorgados a Corto Plazo	533,811.34	799,265.58	c. Porción a Corto Plazo de la Deuda Pública a Largo Plazo (c=e1+e2)	-	-
b7) Otros Derechos a Recibir Efectivo o Equivalentes a Corto Plazo	-	-	c1) Porción a Corto Plazo de la Deuda Pública	-	-
c. Derechos a Recibir Bienes o Servicios (c=e1+e2+c3+c4+c5)	-	-	c2) Porción a Corto Plazo de Arrendamiento Financiero	-	-
c1) Anticipo a Proveedores por Adquisición de Bienes y Prestación de Servicios a Corto Plazo	-	-	d. Títulos y Valores a Corto Plazo	-	-
c2) Anticipo a Proveedores por Adquisición de Bienes Inmuebles y Muebles a Corto Plazo	-	-	e. Pasivos Diferidos a Corto Plazo (e=e1+e2+e3)	-	-
c3) Anticipo a Proveedores por Adquisición de Bienes Intangibles a Corto Plazo	-	-	e1) Ingresos Cobrados por Adelantado a Corto Plazo	-	-
c4) Anticipo a Contratistas por Obras Públicas a Corto Plazo	-	-	e2) Intereses Cobrados por Adelantado a Corto Plazo	-	-
c5) Otros Derechos a Recibir Bienes o Servicios a Corto Plazo	-	-	e3) Otros Pasivos Diferidos a Corto Plazo	-	-
d. Inventarios (d=e1+d2+d3+d4+d5)	-	-	f. Fondos y Bienes de Terceros en Garantía y/o Administración a Corto Plazo (f=f1+f2+f3+f4+f5+f6)	-	-
d1) Inventario de Mercancías para Venta	-	-	f1) Fondos en Garantía a Corto Plazo	-	-
d2) Inventario de Mercancías Terminadas	-	-	f2) Fondos en Administración a Corto Plazo	-	-
d3) Inventario de Mercancías en Proceso de Elaboración	-	-	f3) Fondos Contingentes a Corto Plazo	-	-
d4) Inventario de Materias Primas, Materiales y Suministros para Producción	-	-	4) Fondos de Fideicomisos, Mandatos y Contratos Análogos a Corto Plazo	-	-
d5) Bienes en Tránsito	-	-	5) Otros Fondos de Terceros en Garantía y/o Administración a Corto Plazo	-	-
e. Almacenes	-	-	6) Valores y Bienes en Garantía a Corto Plazo	-	-
f. Estimación por Pérdida o Detenore de Activos Circulantes (f=f1+f2)	-	-	g. Provisiones a Corto Plazo (g=g1+g2+g3)	-	-

Sistema Estatal de Evaluación
Estado de Situación Financiera - Detallado - LDF
H. CONGRESO DEL ESTADO DE SONORA
Al 31 de Diciembre de 2018 y al 31 de Diciembre de 2019 (b)

CUENTA PUBLICA

Concepto (c)	2019	31 de diciembre de 2018	Concepto (c)	2019	31 de diciembre de 2018
(f1) Estimaciones para Cuentas Incobrables por Derechos a Recibir Efectivo o Equivalentes			g1) Provisión para Demandas y Juicios a Corto Plazo		
(f2) Estimación por Deterioro de Inventarios			g2) Provisión para Contingencias a Corto Plazo		
g. Otros Activos Circulantes (g=g1+g2+g3+g4)			g3) Otras Provisiones a Corto Plazo		
g1) Valores en Garantía			h. Otros Pasivos a Corto Plazo (h=h1+h2+h3)		
g2) Bienes en Garantía (excluye depósitos de fondos)			h1) Ingresos por Clasificar		
g3) Bienes Derivados de Embargos, Decretos, Aseguramientos y Dación en Pago			h2) Recaudación por Participar		
g4) Adquisición con Fondos de Terceros			h3) Otros Pasivos Circulantes		
IA. Total de Activos Circulantes (IA = a + b + c + d + e + f + g)	5,072,959.57	4,372,270.92	IIA. Total de Pasivos Circulantes (IIA = a + b + c + d + e + f + g + h)	5,219,952.17	
Activo No Circulante			Pasivo No Circulante		
a. Inversiones Financieras a Largo Plazo			a. Cuentas por Pagar a Largo Plazo		
b. Derechos a Recibir Efectivo o Equivalentes a Largo Plazo			b. Documentos por Pagar a Largo Plazo		
c. Bienes Inmuebles, Infraestructura y Construcciones en Proceso	64,975,284.83	63,261,716.70	c. Deuda Pública a Largo Plazo		
d. Bienes Muebles	27,446,664.26	28,183,504.67	d. Pasivos Diferidos a Largo Plazo		
e. Activos Intangibles	372,245.00	880,243.80	e. Fondos y Bienes de Terceros en Garantía y/o en Administración a Largo Plazo		
f. Depreciación, Deterioro y Amortización Acumulada de Bienes	30,804,607.28	29,631,641.47	f. Provisiones a Largo Plazo		
g. Activos Diferidos					
h. Estimación por Pérdida o Deterioro de Activos no Circulantes			IIIB. Total de Pasivos No Circulantes (IIIB=a + b + c + d + e + f)		
i. Otros Activos no Circulantes			II. Total del Pasivo (II = IIA + IIIB)	5,219,952.17	
IIIB. Total de Activos No Circulantes (IIB = a + b + c + d + e + f + g + h + i)	61,989,566.91	62,693,823.70			
II. Total del Activo (I = IA + II)	67,062,546.48	67,066,094.62	HACIENDA PÚBLICA/PATRIMONIO		
			IIIA. Hacienda Pública/Patrimonio Contribuido (IIIA = a + b + c)		
			a. Aportaciones		
			b. Donaciones de Capital		
			c. Actualización de la Hacienda Pública/Patrimonio		
			IIIB. Hacienda Pública/Patrimonio Generado (IIIB = a + b + c + d + e)	61,842,594.32	67,066,094.62
			a. Resultados del Ejercicio (Ahorro/ Desahorro)	5,924,188.96	4,384,233.67
			b. Resultados de Ejercicios Anteriores	50,838,911.16	54,892,890.34
			c. Revalúos	13,898,309.57	13,898,309.57
			d. Reservas		
			e. Rectificaciones de Resultados de Ejercicios Anteriores	3,029,562.55	2,659,128.38
			IIIC. Exceso o Insuficiencia en la Actualización de la Hacienda Pública/Patrimonio (IIIC=a+b)		
			a. Resultado por Posición Monetaria		
			b. Resultado por Tenencia de Activos no Monetarios		
			III. Total Hacienda Pública/Patrimonio (III = IIIA + IIIB + IIIC)	61,842,594.31	67,066,094.62
			IV. Total del Pasivo y Hacienda Pública/Patrimonio (IV = II+III)	67,062,546.48	67,066,094.62

Director General de Administración
Ing. David Sutil Orozco

Lic. José Ángel Barrios García

Oficial Mayor

Sistema Estatal de Evaluación
Estado de Actividades
H. CONGRESO DEL ESTADO DE SONORA
Del 01 de Enero al 31 de Diciembre de 2019
(PESOS)


CPCA-I-03

CUENTA PUBLICA

	2019	2018
INGRESOS Y OTROS BENEFICIOS		
Ingresos de Gestión	136,380.34	-
Impuestos	-	-
Cuotas y Aportaciones de Seguridad Social	-	-
Contribuciones de Mejoras	-	-
Derechos	-	-
Productos	124,620.54	-
Aprovechamientos	-	-
Ingresos por Venta de Bienes y Prestación de Servicios	11,759.80	-
Participaciones, Aportaciones, Convenios, Incentivos Derivados de la Colaboración Fiscal, Fondos Distintos de Aportaciones, Transferencias, Asignaciones, Subsidios y Subvenciones, y Pensiones y Jubilaciones	702,832,682.32	772,887,466.54
Participaciones, Aportaciones, Convenios, Incentivos Derivados de la Colaboración Fiscal y Fondos Distintos de Aportaciones	18,017,749.41	-
Transferencias, Asignaciones, Subsidios y Subvenciones, y Pensiones y Jubilaciones	684,814,932.91	772,887,466.54
Otros Ingresos y Beneficios	-	592,316.02
Ingresos Financieros	-	443,668.22
Incremento por Variación de Inventarios	-	-
Disminución del Exceso de Estimaciones por Pérdida o Deterioro u Obsolescencia	-	-
Disminución del Exceso de Provisiones	-	-
Otros Ingresos y Beneficios Varios	-	148,647.80
Total de Ingresos y Otros Beneficios	702,969,062.66	773,479,782.56
GASTOS Y OTRAS PÉRDIDAS		
Gastos de Funcionamiento	639,660,147.56	745,571,591.84
Servicios Personales	216,850,872.54	210,655,284.29
Materiales y Suministros	108,112,598.66	166,046,516.04
Servicios Generales	314,696,676.36	368,869,791.51
Transferencias, Asignaciones, Subsidios y Otras Ayudas	65,106,148.25	26,726,918.69
Transferencias Internas y Asignaciones al Sector Público	-	-
Transferencias al Resto del Sector Público	-	-
Subsidios y Subvenciones	-	-
Ayudas Sociales	65,106,148.25	26,726,918.69
Pensiones y Jubilaciones	-	-
Transferencias a Fideicomisos, Mandatos y Contratos Análogos	-	-
Transferencias a la Seguridad Social	-	-
Donativos	-	-
Transferencias al Exterior	-	-
Participaciones y Aportaciones	-	-
Participaciones	-	-
Aportaciones	-	-
Convenios	-	-
Intereses, Comisiones y Otros Gastos de la Deuda Pública	-	-
Intereses de la Deuda Pública	-	-
Comisiones de la Deuda Pública	-	-
Gastos de la Deuda Pública	-	-
Costo por Coberturas	-	-
Apoyos Financieros	-	-
Otros Gastos y Pérdidas Extraordinarias	4,126,955.81	5,565,505.70
Estimaciones, Depreciaciones, Deterioros, Obsolescencia y Amortizaciones	4,126,955.81	5,565,505.70
Provisiones	-	-
Disminución de Inventarios	-	-
Aumento por Insuficiencia de Estimaciones por Pérdida o Deterioro u Obsolescencia	-	-
Aumento por Insuficiencia de Provisiones	-	-
Otros Gastos	-	-
Inversión Pública	-	-
Inversión Pública no Capitalizable	-	-
Total de Gastos y Otras Pérdidas	708,893,251.62	777,864,016.23
Resultados del Ejercicio (Ahorro/Desahorro)	5,924,188.96	4,384,233.67

Bajo protesta de decir verdad declaramos que los Estados Financieros y sus Notas, son razonablemente correctos y son responsabilidad del emisor

Director General de Administración
Ing. David Suiño Orozco


 Oficial Mayor
 Lic. José Angel Barrios Garcia

H. CONGRESO DEL ESTADO DE SONORA
Estado de Variación en la Hacienda Pública
Del 01 de Enero al 31 de Diciembre de 2019

CPCA-I-04

CUENTA PUBLICA

Concepto	Hacienda Pública / Patrimonio Contribuido	Hacienda Pública / Patrimonio Generado de Ejercicios Anteriores	Hacienda Pública / Patrimonio Generado del Ejercicio	Exceso o Insuficiencia en la Actualización de la Hacienda Pública / Patrimonio	Total
Hacienda Pública / Patrimonio Contribuido Neto de 2018					-
Aportaciones					-
Donaciones de Capital					-
Actualización de la Hacienda Pública/Patrimonio					-
Hacienda Pública / Patrimonio Generado Neto de 2018		71,450,328.29	-4,384,233.67		67,066,094.62
Resultados del Ejercicio (Ahorro/Desahorro)			-4,384,233.67		-4,384,233.67
Resultados de Ejercicios Anteriores		54,892,890.34			54,892,890.34
Revalúos		13,898,309.57			13,898,309.57
Reservas					0.00
Rectificaciones de Resultados de Ejercicios Anteriores		2,659,128.38			2,659,128.38
Exceso o Insuficiencia en la Actualización de la Hacienda Pública / Patrimonio Neto de 2018				0.00	0.00
Resultado por Posición Monetaria					0.00
Resultado por Tenencia de Activos no Monetarios					0.00
Hacienda Pública / Patrimonio Neto Final de 2018	0.00	71,450,328.29	-4,384,233.67	0.00	67,066,094.62
Cambios en la Hacienda Pública / Patrimonio Contribuido Neto de 2019	0.00				0.00
Aportaciones					0.00
Donaciones de Capital					0.00
Actualización de la Hacienda Pública/Patrimonio					0.00
Variaciones de la Hacienda Pública / Patrimonio Generado Neto de 2019		-4,053,979.18	-1,169,521.13		-5,223,500.31
Resultados del Ejercicio (Ahorro/Desahorro)			-5,924,188.96		-5,924,188.96
Resultados de Ejercicios Anteriores		-4,053,979.18	4,384,233.67		330,254.49
Revalúos					0.00
Reservas					0.00
Rectificaciones de Resultados de Ejercicios Anteriores			370,434.16		370,434.16
Cambios en el Exceso o Insuficiencia en la Actualización de la Hacienda Pública / Patrimonio Neto de 2019				0.00	0.00
Resultado por Posición Monetaria					0.00
Resultado por Tenencia de Activos no Monetarios					0.00
Hacienda Pública / Patrimonio Neto Final de 2019	0.00	67,396,349.11	-5,553,754.80	0.00	61,842,594.31

Director General de Administración
Ing. David Suilo Orozco

Oficial Mayor
Lic. José Angel Barrios Garcia

Sistema Estatal de Evaluación
Estado de Cambios en la Situación Financiera
H. CONGRESO DEL ESTADO DE SONORA
Del 01 de Enero al 31 de Diciembre de 2019
(PESOS)

CPCA-I-05

CUENTA PUBLICA

	Origen	Aplicación
Activo	5,525,491.12	5,521,942.98
Activo Circulante	3,107,686.10	3,808,374.75
Efectivo y Equivalentes		3,808,374.75
Derechos a Recibir Efectivo o Equivalentes	3,107,686.10	
Derechos a Recibir Bienes o Servicios		0.00
Inventario		
Almacenes		
Estimación por Pérdida o Deterioro de Activos Circulantes		
Otros Activos Circulantes		
Activo No Circulante	2,417,805.02	1,713,568.23
Inversiones Financieras a Largo Plazo		
Derechos a Recibir Efectivo o Equivalentes a Largo Plazo		
Bienes Inmuebles, Infraestructura y Construcciones en Proceso		1,713,568.23
Bienes Muebles	736,840.41	0.00
Activos Intangibles	507,998.80	
Depreciación, Deterioro y Amortización Acumulada de Bienes	1,172,965.81	0.00
Activos Diferidos		
Estimación por Pérdida o Deterioro de Activos no Circulantes		
Otros Activos no Circulantes		
Pasivo	5,219,952.17	0.00
Pasivo Circulante	5,219,952.17	0.00
Cuentas por Pagar a Corto Plazo	5,219,952.17	
Documentos por Pagar a Corto Plazo		
Porción a Corto Plazo de la Deuda Pública a Largo Plazo		
Títulos y Valores a Corto Plazo		
Pasivos Diferidos a Corto Plazo		
Fondos y Bienes de Terceros en Garantía y/o Administración a Corto Plazo		
Provisiones a Corto Plazo		
Otros Pasivos a Corto Plazo		
Pasivo No Circulante	0.00	0.00
Cuentas por Pagar a Largo Plazo		
Documentos por Pagar a Largo Plazo		
Deuda Pública a Largo Plazo		
Pasivos Diferidos a Largo Plazo		
Fondos y Bienes de Terceros en Garantía y/o en Administración a Largo Plazo		
Provisiones a Largo Plazo		
HACIENDA PUBLICA/PATRIMONIO	370,434.17	5,593,934.48
Hacienda Pública/Patrimonio Contribuido	0.00	0.00
Aportaciones		
Donaciones de Capital		
Actualización de la Hacienda Pública/Patrimonio		
Hacienda Pública/Patrimonio Generado	370,434.17	5,593,934.48
Resultados del Ejercicio (Ahorro/ Desahorro)		1,539,955.29
Resultados de Ejercicios Anteriores		4,053,979.19
Revalúos		
Reservas		
Rectificaciones de Resultados de Ejercicios Anteriores	370,434.17	
Excesos o Insuficiencia en la Actualización de la Hacienda Pública/Patrimonio	0.00	0.00
Resultado por Posición Monetaria		
Resultado por Tenencia de Activos no Monetarios		

Bajo protesta de decir verdad declaramos que los Estados Financieros y sus Notas, son razonablemente correctos y son responsabilidad del emisor

Director General de Administración
Ing. David Suilo Orozco

Oficial Mayor
Lic. José Angel Barrios Garcia

Sistema Estatal de Evaluación
Estado de Flujos de Efectivo
H. CONGRESO DEL ESTADO DE SONORA
AL 31 DE DICIEMBRE DE 2019
(PESOS)

CPCA-I-06

CUENTA PUBLICA

Concepto	2019	2018
Flujos de Efectivo de las Actividades de Operación		
Origen	711,997,389.58	773,479,782.56
Impuestos		
Cuotas y Aportaciones de Seguridad Social		
Contribuciones de mejoras		
Derechos		
Productos	124,620.54	
Aprovechamientos		
Ingresos por Venta de Bienes y Prestación de Servicios	11,759.80	
Participaciones, Aportaciones, Convenios, Incentivos Derivados de la Colaboración Fiscal y Fondos Distintos de Aportaciones		
	18,017,749.41	0.00
Transferencias, Asignaciones, Subsidios y Subvenciones, y Pensiones y Jubilaciones	684,814,932.91	772,887,466.54
Otros Orígenes de Operación	9,028,326.92	592,316.02
Aplicación	708,893,251.62	775,604,702.39
Servicios Personales	216,850,872.54	210,655,284.29
Materiales y Suministros	108,112,598.66	166,046,516.04
Servicios Generales	314,696,676.36	368,869,791.51
Transferencias Internas y Asignaciones al Sector Público		
Transferencias al resto del Sector Público		
Subsidios y Subvenciones		
Ayudas Sociales	65,106,148.25	26,726,918.69
Pensiones y Jubilaciones		
Transferencias a Fideicomisos, Mandatos y Contratos Análogos		
Transferencias a la Seguridad Social		
Donativos		
Transferencias al Exterior		
Participaciones		
Aportaciones		
Convenios		
Otras Aplicaciones de Operación	4,126,955.81	3,306,191.86
Flujos Netos de Efectivo por Actividades de Operación	3,104,137.96	-2,124,919.83
Flujos de Efectivo de las Actividades de Inversión		
Origen	2,417,805.02	0.00
Bienes Inmuebles, Infraestructura y Construcciones en Proceso		
Bienes Muebles	736,840.41	0.00
Otros Orígenes de Inversión	1,680,964.61	
Aplicación	1,713,568.23	1,773,101.79
Bienes Inmuebles, Infraestructura y Construcciones en Proceso	1,713,568.23	
Bienes Muebles		1,773,101.79
Otras Aplicaciones de Inversión		
Flujos Netos de Efectivo por Actividades de Inversión	704,236.79	-1,773,101.79
Flujo de Efectivo de las Actividades de Financiamiento		
Origen	0.00	0.00
Endeudamiento Neto	0.00	0.00
Interno	0.00	0.00
Externo	0.00	0.00
Otros Orígenes de Financiamiento	0.00	0.00
Aplicación	0.00	0.00
Servicios de la Deuda	0.00	0.00
Interno		
Externo		
Otras Aplicaciones de Financiamiento		
Flujos netos de Efectivo por Actividades de Financiamiento	0.00	0.00
Incremento/Disminución Neta en el Efectivo y Equivalentes al Efectivo	3,808,374.75	-3,898,021.62
Efectivo y Equivalentes al Efectivo al Inicio del Ejercicio	193,215.84	4,091,237.46
Efectivo y Equivalentes al Efectivo al Final del Ejercicio	4,007,590.59	193,215.84

Bajo protesta de decir verdad declaramos que los Estados Financieros y sus Notas, son razonablemente correctos y son responsabilidad del emisor

Director General de Administración
Ing. David Suilo Orozco

Oficial Mayor
Lic. José Angel Barrios Garcia

Sistema Estatal de Evaluación
Estado Analítico del Activo
H. CONGRESO DEL ESTADO DE SONORA
 Del 01 de Enero al 31 de Diciembre de 2019

CPCA-I-07

(PESOS)

CUENTA PUBLICA

Concepto	Saldo Inicial 1	Cargos del Periodo 2	Abonos del Periodo 3	Saldo Final 4 (1+2-3)	Variación del Periodo (4-1)
ACTIVO	67,066,094.62	709,552,110.46	709,555,658.60	67,062,546.48	-3,548.14
<i>Activo Circulante</i>	4,372,270.92	703,533,370.97	702,832,682.32	5,072,959.57	700,688.65
Efectivo y Equivalentes	193,215.84	471,414,907.80	467,606,533.05	4,001,590.59	3,808,374.75
Derechos a Recibir Efectivo o Equivalentes	4,179,055.08	229,938,240.58	233,045,926.68	1,071,368.98	-3,107,686.10
Derechos a Recibir Bienes o Servicios	0.00	2,180,222.59	2,180,222.59	0.00	0.00
Inventarios				0.00	0.00
Almacenes				0.00	0.00
Estimación por Pérdida o Deterioro de Activos Circulantes				0.00	0.00
Otros Activos Circulantes				0.00	0.00
<i>Activo No Circulante</i>	62,693,823.70	6,018,739.49	6,722,976.28	61,989,586.91	-704,236.79
Inversiones Financieras a Largo Plazo				0.00	0.00
Derechos a Recibir Efectivo o Equivalentes a Largo Plazo				0.00	0.00
Bienes Inmuebles, Infraestructura y Construcciones en Proceso	63,261,716.70	1,713,568.23	0.00	64,975,284.93	1,713,568.23
Bienes Muebles	28,183,504.67	1,709,150.79	2,445,991.20	27,446,664.26	-736,840.41
Activos Intangibles	880,243.80		507,998.80	372,245.00	-507,998.80
Depreciación, Deterioro y Amortización Acumulada de Bienes	-29,631,641.47	2,596,020.47	3,768,986.28	-30,804,607.28	-1,172,965.81
Activos Diferidos				0.00	0.00
Estimación por Pérdida o Deterioro de Activos no Circulantes				0.00	0.00
Otros Activos no Circulantes				0.00	0.00

Bajo protesta de decir verdad declaramos que los Estados Financieros y sus Notas, son razonablemente correctos y son responsabilidad del emisor

 Director General de Administración
 Ing. David Suilo Orozco

 Oficial Mayor
 Lic. José Angel Barrios Garcia

Sistema Estatal de Evaluación
Estado Analítico de la Deuda y Otros Pasivos
H. CONGRESO DEL ESTADO DE SONORA
Del 01 de Enero al 31 de Diciembre de 2019

CPCA-I-08

(PESOS)

CUENTA PUBLICA

DENOMINACIÓN DE LAS DEUDAS	MONEDA DE CONTRATACIÓN	INSTITUCIÓN O PAÍS ACREEDOR	SALDO INICIAL DEL PERIODO	SALDO FINAL DEL PERIODO
DEUDA PÚBLICA				
Corto Plazo				
Deuda Interna			0.00	0.00
Instituciones de Crédito			0.00	0.00
Títulos y Valores				
Arrendamientos Financieros				
Deuda Externa			0.00	0.00
Organismos Financieros Internacionales			0.00	
Deuda Bilateral				
Títulos y Valores				
Arrendamientos Financieros				
<i>Subtotal Corto Plazo</i>			<i>0.00</i>	<i>0.00</i>
Largo Plazo				
Deuda Interna			0.00	0.00
Instituciones de Crédito				
Títulos y Valores				
Arrendamientos Financieros				
Deuda Externa			0.00	0.00
Organismos Financieros Internacionales				
Deuda Bilateral				
Títulos y Valores				
Arrendamientos Financieros				
<i>Subtotal Largo Plazo</i>			<i>0.00</i>	<i>0.00</i>
Otros Pasivos			5,219,952.17	0.00
Total Deuda y Otros Pasivos			5,219,952.17	0.00

Bajo protesta de decir verdad declaramos que los Estados Financieros y sus Notas, son razonablemente correctos y son responsabilidad del emisor

Director General de Administración
Ing. David Suilo Crozco

Oficial Mayor
Lic. José Angel Barrios Garcia

(PESOS)

CUENTA PUBLICA

Denominación de la Deuda Pública y Otros Pasivos (c)	Saldo al 31 de diciembre de 2018 (c)	Disposiciones del Periodo (e)	Amortizaciones del Periodo (f)	Revaluaciones, Rectificaciones y Otros Ajustes (g)	Saldo Final del Periodo (h) $h=c+e-f+g$	Pago de Intereses del Periodo (i)	Pago de Comisiones y demás costos asociados durante el Periodo (j)
1. Deuda Pública (1=A+B)							
A. Corto Plazo (A=a1+a2+a3)							
a1) Instituciones de Crédito							
a2) Títulos y Valores							
a3) Arrendamientos Financieros							
B. Largo Plazo (B=b1+b2+b3)							
b1) Instituciones de Crédito							
b2) Títulos y Valores							
b3) Arrendamientos Financieros							
2. Otros Pasivos							
3. Total de la Deuda Pública y Otros Pasivos (3=a1+2)					5,219,952,117		
4. Deuda Contingente 1 (Informativo)							
A. Deuda Contingente 1							
B. Deuda Contingente 2							
C. Deuda Contingente XX							
5. Valor de Instrumentos Bono Cupón Caro 2 (Informativo)							
A. Instrumento Bono Cupón Caro 1							
B. Instrumento Bono Cupón Caro 2							
C. Instrumento Bono Cupón Caro XX							

1 Se refiere a cualquier financiamiento sin fuente o garantía de pago definida, que sea asumida de manera solidaria o subsidiaria por las Entidades Federativas con sus Municipios, organismos descentralizados y empresas de participación estatal mayoritaria y fiducicomios, locales o municipales, y por los Municipios con sus respectivos organismos descentralizados y empresas de participación municipal mayoritaria.

2 Se refiere al valor del Bono Cupón Caro que respalda el pago de los créditos asociados al mismo (Activo).

Obligaciones a Corto Plazo (k)	Monto Contratado (l)	Plazo Pactado (m)	Tasa de Interés (n)	Comisiones y Costos Relacionados (o)	Tasa Efectiva (p)
6. Obligaciones a Corto Plazo (Informativo)					
A. Crédito 1					
B. Crédito 2					
C. Crédito XX					

Director General de Administración
Ing. David Sulio Orzoco

Oficial Mayor
Lic. José Angel Barrios García

Sistema Estatal de Evaluación
Informe Analítico de Obligaciones Diferentes de Financiamientos – LDF
H. CONGRESO DEL ESTADO DE SONORA

Del 01 de Enero al 31 de Diciembre de 2019

(PESOS)

CUENTA PUBLICA

Denominación de las Obligaciones Diferentes de Financiamiento (c)	Fecha del Contrato (d)	Fecha de inicio de operación del proyecto (e)	Fecha de vencimiento (f)	Monto de la inversión pactado (g)	Plazo pactado (h)	Monto promedio mensual del pago de la contraprestación (i)	Monto promedio mensual del pago correspondiente al pago de inversión (j)	Monto pagado de la inversión actualizado al XX de XXXXXX de 2019 (k)	Monto pagado de la inversión al XX de XXXXXX de 2019 (l)	Saldo pendiente por pagar de la inversión al XX de XXXXXX de 2019 (m = g - l)
NADA QUE INFORMAR										
A. Asociaciones Público Privadas (APP's) (A=a+b+c+d) a) APP 1 b) APP 2 c) APP 3 d) APP XX										
B. Otros Instrumentos (B=a+b+c+d) a) Otro Instrumento 1 b) Otro Instrumento 2 c) Otro Instrumento 3 d) Otro Instrumento XX										
C. Total de Obligaciones Diferentes de Financiamiento (C=A+B)										

[Signature]
~~Oficial Mayor~~

Lic. José Angel Barrios Garcia

[Signature]
Director General de Administración
Ing. David Suilo Crozco

Sistema Estatal de Evaluación
Informe sobre Pasivos Contingentes
H. CONGRESO DEL ESTADO DE SONORA
Al 31 de Diciembre de 2018 y al 31 de Diciembre de 2019
(PESOS)

CPCA-I-11

CUENTA PUBLICA

A Corto Plazo

A Mediano Plazo

INFORME SOBRE PASIVOS CONTINGENTES: Informe las obligaciones que tienen su origen en


hechos específicos e independientes del pasado que en el futuro pueden ocurrir o no, y de


cuando con lo que acontezca, desaparecen o se convierten en pasivos reales por ejemplo,

juicios, garantías, avales, costos de planes de pensiones, jubilaciones, etc.

A Largo Plazo

Bajo protesta de decir verdad declaramos que los Estados Financieros y sus Notas, son razonablemente correctos y son responsabilidad del emisor


Director General de Administración
Ing. David Suilo Crozco


Oficial Mayor
Lic. José Angel Barrios García



**CONGRESO DEL ESTADO DE SONORA
LXII LEGISLATURA
NOTAS A LOS ESTADOS FINANCIEROS
CUENTA PUBLICA 2019**

I) NOTAS A LOS ESTADOS FINANCIEROS

Con el propósito de dar cumplimiento a los artículos 46 y 49 de la Ley General de Contabilidad Gubernamental, el Congreso del Estado de Sonora, acompaña notas a los estados financieros cuyos rubros así lo requieren teniendo presente los postulados de revelación suficiente e importancia relativa con la finalidad, de que la información sea de mayor utilidad para los usuarios.

A continuación, se presentan los tres tipos de notas que acompañan a los estados, a saber:

- a) Notas de desglose;
- b) Notas de memoria (cuentas de orden), y
- c) Notas de gestión administrativa.

a) NOTAS DE DESGLOSE

I) NOTAS AL ESTADO DE SITUACIÓN FINANCIERA

Activo

✓ **Efectivo y Equivalentes**

Al 31 de diciembre de 2019, se integró de la siguiente manera:

Nombre de cuenta	Importe al 31 de diciembre 2019
Efectivo	\$0.00
Bancos/Tesorería	\$4,000,232.81
Inversiones temporales (Hasta 3meses)	\$1,357.78
TOTAL	\$4,001,590.59

Las cuentas de bancos representan el efectivo de disposición inmediata a través de cuentas de cheques, propiedad del congreso para cubrir sus compromisos financieros y son las siguientes:

Datos de la Cuenta Bancaria		Cuenta de inversión	Tipo de inversión	Saldo
Institución Bancaria	Número de Cuenta			
BBVA BANCOMER	0447696981	No		\$2,732,300.47
BBVA BANCOMER	0152296926	No		\$1,267,932.34
BBVA BANCOMER	0146247660	SI	Bonos gubernamentales	\$1,357.78
			Total	\$4,001,590.59

Fondo, Programa o Convenio	Datos de la Cuenta Bancaria		Cuenta de inversión	Tipo de inversión	Plazo
	Institución Bancaria	Número de Cuenta			
1 Gasto Corriente	BBVA BANCOMER	0447696981	No		
2 Gasto Corriente	BBVA BANCOMER	0152296926	No		
3 Gasto Corriente	BBVA BANCOMER	0146247660	SI	Bonos gubernamentales	Diario

✓ **Derechos a recibir Efectivo y Equivalentes y Bienes o Servicios a Recibir**

El saldo se integra de la siguiente manera:

Nombre de la cuenta	Saldo al 31 de diciembre 2019
Gastos por comprobar	\$537,557.64
Préstamos a personal	\$533,811.34
TOTAL	\$1,071,368.98

Se integran desgloses de deudores diversos por cobrar a corto plazo en la siguiente tabla:

Cuenta	Concepto	Saldo
1123090215	GASTOS A COMPROBAR – DEPENDENCIAS EXTERNAS	\$385,378.67
1123090220	GASTOS A COMPROBAR - SERVIDORES PUBLICOS	\$152,178.97
1123090320	PRESTAMO A PERSONAL A CAJA GENERAL - SERVIDORES PUBLICOS	\$410,749.92
1123090302	PRESTAMO A PERSONAL A CAJA GENERAL – EMPLEADOS POR CONTRATO	\$123,061.42
TOTAL:		\$1,071,368.98

Al 31 de diciembre de 2019, la desagregación de saldo de cuentas por cobrar por su vencimiento en días, se integra como sigue:

Vencimiento en días				
90	180	<365	>365	Total
\$435,557.64	\$410,749.92	\$225,061.42		\$1,071,368.98

✓ **Bienes Disponibles para su Transformación o Consumo (inventarios)**

Se clasifican como bienes disponibles para su transformación aquéllos que se encuentren dentro de la cuenta Inventarios. Esta nota aplica para aquellos entes públicos que realicen algún proceso de transformación y/o elaboración de bienes. **NADA QUE INFORMAR**

a) El acumulado al cierre del ejercicio de 2019, se llevaron a cabo adquisiciones de bienes muebles por un importe neto de \$3,422,719.02 respectivamente, como sigue:

- Cierre del Ejercicio de 2019:

CONCEPTO	SALDO INICIAL	ADQUISICIONES	CANCELACION DE ACTIVO FIJO VS DEPRECIADO ACUMULADA	CANCELACION DE BAJAS POR DEPRECIAR	DEPRECIACION ACUMULADA AL CIERRE	SALDO FINAL
TERRENOS	16,529,590.56	0.00	0.00	0.00		16,529,590.56
EDIFICIOS NO HABITACIONALES	46,732,126.14	1,713,568.23	0.00	0.00		48,445,694.37
MUEBLES DE OFICINA Y ESTANTERIA	5,616,797.58	279,455.42	134,691.58	67,464.42		5,694,097.00
EQUIPO DE COMPUTO Y DE TECNOLOGIAS DE LA INFORMACION	8,935,224.71	549,616.12	855,135.94	77,527.84		8,552,177.05
OTROS MOBILIARIOS Y EQUIPOS DE ADMINISTRACION	2,652,984.75	118,478.45	199,285.63	112,932.87		2,459,244.70
EQUIPOS Y APARATOS AUDIOVISUALES	543,708.96	21,094.60	140,540.51	17.00		424,246.05
CÁMARAS FOTOGRÁFICAS Y DE VIDEO	3,642,708.40	0.00	298,191.98	59,790.96		3,284,725.46
VEHICULOS Y EQUIPO TERRESTRE	3,886,739.62	654,500.00	426,364.00	0.00		4,114,875.62
SISTEMAS DE AIRE ACONDICIONADO, CALEFACCION Y DE REFRIGERACION INDUSTRIAL Y COMERCIAL	1,648,718.88	11,250.00	19,771.70	34,496.81		1,605,700.37
EQUIPO DE COMUNICACION Y TELECOMUNICACION	347,998.66	74,756.20	14,048.33	5,730.63		402,975.90
ELECTRICOS	893,507.11	0.00	0.00	1.00		893,506.11
HERRAMIENTAS Y MÁQUINAS-HERRAMIENTA	15,116.00	0.00	0.00	0.00		15,116.00
SOFTWARE	242,939.80	0.00	69,511.80	8.00		173,420.00
LICENCIAS INFORMÁTICAS E INTELECTUALES	637,304.00	0.00	438,479.00	0.00		198,825.00
TOTAL DE ACTIVOS	92,325,465.17	3,422,719.02	2,596,020.47	357,969.53	0.00	92,794,194.19
DEPRECIACION ACUMULADA DE EDIFICIOS NO RESIDENCIALES	-7,365,929.35		0.00		1,557,737.50	-8,923,666.85
MUEBLES DE OFICINA Y ESTANTERIA	-3,474,569.49		134,691.58		458,707.90	-3,798,585.81
EQUIPO DE COMPUTO Y DE TECNOLOGIA DE LA INFORMACION	-7,487,435.50		855,135.94		912,298.86	-7,544,598.42
OTROS MOBILIARIOS Y EQUIPOS DE ADMINISTRACION	-1,592,356.78		199,285.63		197,765.16	-1,590,836.31
EQUIPOS Y APARATOS AUDIOVISUALES	-531,832.40		140,540.51		14,128.23	-405,420.12
CAMARAS FOTOGRÁFICAS Y DE VIDEO	-3,457,625.78		298,191.98		124,179.26	-3,283,613.06
AUTOMOVILES Y CAMIONES	-3,235,531.77		426,364.00		250,539.03	-3,059,706.80
SISTEMA DE AIRE ACONDICIONADO, CALEFACCION, Y DE REFRIGERACION INDUSTRIAL Y COMERCIAL	-809,373.71		19,771.70		148,065.00	-937,667.01
EQUIPO DE COMUNICACION Y TELECOMUNICACION	-196,123.54		14,048.33		30,640.47	-212,715.68
ELECTRICOS	-590,950.23		0.00		73,938.64	-664,888.87
HERRAMIENTAS Y MAQUINARIAS-HERRAMIENTAS	-9,691.12		0.00		986.23	-10,677.35
AMORTIZACION ACUMULADAS DE SOFTWARE	-242,930.80		69,511.80		0.00	-173,419.00
AMORTIZACION ACUMULADAS DE LICENCIAS	-637,291.00		438,479.00		0.00	-198,812.00
TOTAL, DE DEPRECIACIONES	\$29,631,641.47	\$0.00	\$2,596,020.47	\$0.00	\$3,768,986.28	\$30,804,607.28
TOTAL GENERAL:	\$62,693,823.70	\$3,422,719.02	0.00	\$357,969.53	\$3,768,986.28	\$61,989,586.91

El método de depreciación utilizado es el proporcionado en conformidad con las principales reglas de registro y valoración de patrimonio publicada en el diario oficial de la federación en cumplimiento de la Ley General de Contabilidad Gubernamental en la "Guía de vida útil estimada y porcentajes de depreciación"

El Deterioro, es el importe de un activo que excede el valor en libros a su costo de reposición, sobre este concepto no se tiene nada que informar.

El método de amortización de los Intangibles que se ha utilizado es el proporcionado en conformidad con las principales reglas de registro y valoración de patrimonio publicada en el diario oficial de la federación en cumplimiento de la Ley General de Contabilidad Gubernamental en la "Guía de vida útil estimada y porcentajes de depreciación"

Como se muestra en el cuadro anterior, se dieron los siguientes movimientos:

En el rubro de Mobiliario y Equipo de Administración se registró un incremento neto por un importe de \$1,709,150.79 y se integra como sigue: Adquisiciones de activos por un importe de \$279,455.42 integrado por compras de "Muebles de Oficina y Estantería", por \$549616.12, Equipo de Cómputo y de Tecnologías de la Información", por \$118,478.45 "Otros mobiliarios y equipos de administración", por \$21,094.60," Equipos y Aparatos Audiovisuales", por \$654,500.00 en "Vehículo y equipo", por \$11,250.00 en "Sistema de aire acondicionado y por \$74,756.20 en "Equipo de comunicación y telecomunicación" .

✓ **Estimaciones y deterioros**

NADA QUE INFORMAR

✓ **Otros Activos**

NADA QUE INFORMAR

Pasivo²✓ **Cuentas por pagar a corto plazo**

Nombre de la cuenta	Importe al 31 de diciembre 2019
Servicios personales por pagar a corto plazo	\$0.00
Proveedores por pagar a corto plazo	\$5,219,952.17
Transferencias otorgadas por pagar a corto plazo	\$0.00
TOTAL	\$5,219,952.17

Al 31 de diciembre de 2019, la desagregación del saldo de Cuentas por Pagar a corto plazo por su vencimiento en días se integra como sigue:

Concepto	Vencimiento en días				Total
	90	180	≤ 365	> 365	
Proveedores	\$5,219,952.17				\$5,219,952.17

II) NOTAS AL ESTADO DE ACTIVIDADES✓ **Ingresos de gestión**

Nombre de la cuenta	Importe al 31 de diciembre 2019
Transferencias, asignaciones, subsidios y otras ayudas	\$684,814,932.91
Aportaciones	\$18,017,749.41
Ingresos Financieros	\$124,620.54
Ingresos por venta de bienes y servicios	\$11,759.80
Total	\$702,969,062.66

Las transferencias, asignaciones, subsidios y otras ayudas se componen de la siguiente manera:

Concepto	Importe al 31 de diciembre 2019
Cuentas por cobrar por participaciones Congreso (Ingresos por Subsidio)	\$487'388.109.82
Cuentas por cobrar por participaciones RH-Nómina	\$215'444,572.50
Total de Ingresos	\$702'832,682.32

✓ **Gastos y otras pérdidas.**

GASTOS Y OTRAS PÉRDIDAS	
Gastos de Funcionamiento	639,660,147.56
Servicios Personales	216,850,872.54
Materiales y Suministros	108,112,598.66
Servicios Generales	314,696,676.36
Transferencia, Asignaciones, Subsidios y Otras Ayudas	65,106,148.25
Ayudas Sociales	65,106,148.25
Participaciones y Aportaciones	
Otros Gastos y Pérdidas Extraordinarias	4,126,955.81
Estimaciones, Depreciaciones, Deterioros, Obsolescencia y Amortizaciones	4,126,955.81
Total de Gastos y Otras Pérdidas	708,893,251.62

A continuación, se da una explicación breve de aquellas cuentas de funcionamiento, otros gastos y perdidas extraordinarias, así como los ingresos y gastos extraordinarios, que en lo individual representen el 10% o más del total de los gastos.

SERVICIOS PERSONALES. La Subsecretaría de Recursos Humanos y Secretaría de Egresos generan y devengan la nómina de este Poder Legislativo, conforme al Plan de Remuneración Total (PRT). Mediante intercambio electrónico mensual envía las afectaciones a las partidas específicas para su reconocimiento y registro en nuestro sistema de

contabilidad. Es importante señalar que el Presupuesto aprobado para este Poder Legislativo en el cual se reconocen las partidas del Capítulo 4000 "Trasferencias, Asignaciones, Subsidios y Otras Ayudas", específicamente la 41201 "Servicios Personales al Poder Legislativo". Bajo el contexto anterior, se reconoce la totalidad del gasto de Servicios Personales del Capítulo 1000, en la partida 11301 "Sueldos base" llevándose a cabo las adecuaciones presupuestales compensadas de manera mensual a las partidas de PRT.

✓ **MATERIALES Y SUMINISTROS.** Materiales de Administración, emisión de documentos y artículos oficiales. Estas partidas del capítulo 20000 donde se modificó un monto total de \$ 28,630,364.03 lo que represento una variación acumulada aproximada de 62 por ciento sobre el presupuesto original; correspondieron a la adquisición de todos aquellos materiales y suministros necesarios para la operación y desempeño de la función legislativa, dentro de los que incluyen materiales y útiles de oficina, materiales y útiles de impresión y reproducción, material para información, materiales y útiles para el procesamiento de equipos y bienes informáticos. Así como formatos impresos, materiales de limpieza, educativos y deportivos. Además de refacciones y accesorios menores para mobiliario y equipo de cómputo, administración, transporte y maquinaria y equipo. De manera compensada se presentaron disminuciones de partidas del mismo capítulo como combustibles, lubricantes y aditivos, al igual los materiales y artículos para la construcción y reparación.

✓ **SERVICIOS GENERALES.** Dentro de este capítulo 30000 de Servicios Generales las partidas presentaron una variación sobre el presupuesto original por un monto de \$ 44,830,034.39, lo que represento una variación aproximada al 26 por ciento. Por una parte, los servicios oficiales erogados como parte del trabajo de gestión y representación legislativa, al igual que las partidas de otros servicios generales como el pago del 2 por ciento sobre nóminas y los servicios de arrendamiento presento un incremento el cual fue compensado entre la misma partidas del capítulo entre los que destacan los servicios de traslado y viáticos, los servicios de instalación, reparación, mantenimiento y conservación; al igual forma servicios básicos y servicios financieros, bancarios y comerciales. Cabe recalcar que estos servicios es sus distintas partidas se utilizaron para alcanzar los objetivos y metas del trabajo legislativo proyectadas para el ejercicio fiscal.

✓ **TRANSFERENCIAS, ASIGNACIONES, SUBSIDIOS Y OTRAS AYUDAS.** Según acuerdo aprobado por la Cámara para apoyo y ayuda

social en los distintos distritos y con la autorización del Ejecutivo Estatal, al cuarto trimestre la partida 44101 de ayudas sociales se ejercieron \$35,106,148.25 adicionales al presupuesto original.

✓ **BIENES MUEBLES, INMUEBLES E INTANGIBLES.** Este capítulo presento una disminución de recursos asignados por un monto de \$38'204,382.33, entre los que destacan las partidas de mobiliario y equipo de administración con \$-13'319,000.00, además de las partidas por concepto de maquinaria, otros equipos y herramientas por \$ - 9,273,993.80, mismo caso de partida de bienes inmuebles y activos intangibles que en su conjunto disminuyeron \$ -14,336,431.77.

✓ **OTROS GASTOS Y PÉRDIDAS EXTRAORDINARIAS.** Se aplicó la póliza de depreciación al activo, por un importe de \$4,126,955.81 al cierre del ejercicio.

III) NOTAS AL ESTADO DE VARIACION EN LA HACIENDA PUBLICA

La Hacienda Pública/Patrimonio de la entidad registrada en la contabilidad y su disminución durante el periodo de enero a diciembre de 2019, se muestra en el siguiente cuadro:

Concepto	Saldo al 31/12/2018	Variación Aumento, (Disminución)	Saldo al 31/12/2019
Hacienda Pública/Patrimonio Contribuido:			
Aportaciones	0.00	0.00	0.00
Hacienda Pública/Patrimonio Generado:			
Resultado de ejercicios anteriores	50,508,656.68	330,254.48	50,838,911.16
Desahorro/Ahorro del ejercicio	0.00	-5,924,188.96	-5,924,188.96
Revalúo	13,898,309.57	0.00	13,898,309.57
Rectificaciones de resultados de ejercicios anteriores	2,659,128.38	370,434.17	3,029,562.55
Total	67,066,094.63	-5,223,500.31	61,842,594.32

En resumen: Según el análisis de variaciones en todas las cuentas de la Hacienda Pública/Patrimonio se determinó una disminución neta por un importe de \$5,223,500.13, como sigue: 1.- el "Ahorro" neto del ejercicio por un importe de \$(5,924,188.96), 2.- por ajustes de resultados de ejercicios anteriores por \$330,254.48 y Rectificación de Resultado de Ejercicios Anteriores por \$370,434.17.

Integración del ajuste de Ejercicios Anteriores

Concepto	2019	
	Importe	%
Servicios Personales por Pagar a Corto Plazo		
Luz Mercedes García Ruiz	\$ 48,112.46	15%
Proveedores por Pagar a Corto Plazo		
Color Dots S.A De C.V.	17,400.00	5%
Escenarios Profesionales, S.A De C.V.	205,000.01	62%
Tecnoinnovaciones De Sonora, S.A. De C.V.	59,742.01	18%
Total cancelado	\$ 330,254.48	100%

IV) NOTAS AL ESTADO DE FLUJOS DE EFECTIVO

✓ Efectivo y equivalentes

El análisis de los saldos inicial y final que figuran en la última parte del Estado de Flujo de Efectivo en la cuenta de efectivo y equivalentes es como sigue:

Concepto	Al cierre del ejercicio de 2019	Al cierre del ejercicio de 2018
Efectivo	\$ -	\$ -
Bancos/Tesorería	\$4,000,232.81	193,216
Inversiones temporales (Hasta 3 meses)	\$1,357.78	-
Total	\$4,001,590.59	\$ 193,216

Conciliación de flujos de efectivo netos de las actividades de operación.

Concepto	Al cierre del ejercicio de 2019
Ahorro/Desahorro antes de rubros extraordinarios	(5,924,189)
Movimientos de partidas (o rubros) que no afectan el efectivo:	
Depreciación	1,172,966
Resultado de ejercicios anteriores	330,254
Revalúos	-
Rectificaciones de resultados de ejercicios anteriores	370,434
Más (Menos):	
(Aumento) Disminución de:	
Derechos a recibir efectivo o equivalentes	3,107,686
Derechos a recibir bienes o servicios	-
Almacenes	-
(Disminución) Aumento de:	
Cuentas por pagar	5,219,952
Fondos y Bienes de Terceros en Garantía y/o Administración a Corto Plazo	-
Provisiones a Corto Plazo	-
Otros Pasivos a Corto Plazo	-
Provisiones a Largo Plazo	-
(Aumento) Disminución de:	
Bienes Inmuebles, Infraestructura y Construcciones en Proceso	(1,713,568)
Bienes Muebles	736,840
Activos intangibles	507,999
Activos Diferidos	-
Aportaciones	-
Donaciones de Capital	-
Incremento/Disminución Neta en el Efectivo y Equivalentes al Efectivo	3,808,375
Efectivo y Equivalentes al Efectivo al Inicio del Ejercicio	193,216
Efectivo y Equivalentes al Efectivo al Final del Ejercicio	4,001,591

V) CONCILIACIÓN ENTRE LOS INGRESOS PRESUPUESTARIOS Y CONTABLES

Concepto	Importe
Ingresos presupuestarios	\$702,969,062.66
Más: Ingresos contables no presupuestarios	-
Menos: Ingresos presupuestarios no contables	-

Ingresos contables	\$702,969,062.66 =====

✓ CONCILIACIÓN ENTRE LOS EGRESOS PRESUPUESTARIOS Y LOS GASTOS CONTABLES

1. Total de Egresos Presupuestarios		708,189,014.83
(MENOS)		
2. Egresos Presupuestarios no contables		3,422,719.02
Mobiliario y equipo de administración	947,549.99	
Mobiliario y equipo educacional y recreativo	21,094.60	
Equipo e instrumental médico y de laboratorio		
Vehículos y equipo de transporte	654,500.00	
Equipo de defensa y seguridad		
Maquinaria, otros equipos y herramientas	86,006.20	
Activos biológicos		
Bienes inmuebles	1,713,568.23	
Activos intangibles		
Obra pública en bienes propios		
Acciones y participaciones de capital		
Compra de títulos y valores		
Inversiones en fideicomisos, mandatos y otros análogos		
Provisiones para contingencias y otras erogaciones especiales		
Armonización de la deuda pública		
Adeudos de ejercicios fiscales anteriores (ADEFAS)		
Otros Egresos Presupuestales No Contables		
(MAS)		
3. Gastos contables no presupuestarios		4,126,955.81
Estimaciones, depreciaciones, deterioros, obsolescencia y amortizaciones	4,126,955.81	
Provisiones		
Disminución de inventarios		
Aumento por insuficiencia de estimaciones por pérdida o deterioro u obsolescencia		
Aumento por insuficiencia de provisiones		
Otros gastos		
Otros Gastos Contables No Presupuestales		
4. Total de Gasto Contable (4= 1 - 2 + 3)		708,893,251.62

b) NOTAS DE MEMORIA**✓ Cuentas de Orden Contables****NADA QUE INFORMAR****✓ Cuentas presupuestarias de ingresos y egresos**

Cuentas	Importe
Ley de Ingresos Estimada	\$651'632,580.32
Modificaciones a la Ley de Ingresos Estimada	\$51'336,482.34
Ley de Ingresos devengado	\$702'969,062.66
Ley de Ingresos recaudado	\$702'969,062.66

Anticipo de ministración a la Cámara del Congreso del Estado en el primer trimestre, por la cantidad de \$2,100,000.00 autorizado por la Comisión de Administración, según acta **62-2019-02-07** y Secretaria de Hacienda del Gobierno del Estado de Sonora. Se recibió el anticipo según OP. 1900007139 con fecha del 05 de marzo del año en curso, mismo que se aplicó en la partida de 44101 de ayudas diversas del gasto de operación de la Cámara del Poder Legislativo, sin que esto signifique alteración alguna en las metas programadas.

En el segundo trimestre, se recibieron dos ampliaciones liquidas en el mes de junio, una por la cantidad de \$1,425,000.00 según OP 1900010927, y la otra por \$1,425,000.00 según OP 1900015137, para gasto de operación de la Cámara del Poder Legislativo, para el cumplimiento de las metas, sin que esto signifique alteraciones de la misma.

Al cuarto trimestre, se autorizaron seis ampliaciones liquidas, primera en el mes de noviembre por la cantidad de \$2'586,286 según OP 1900038235, segunda por la cantidad de \$32'916512.31 según OP 1900041471, tercera por la cantidad de \$5'383,487.69 según OP 1900047058, cuarta por \$6'900,000.00 según OP 1900047068, quinta por la cantidad de \$563,816.00 según OP 190004200 y sexta por la cantidad de \$5'220,000.00 según OP 190004192, todas ellas para gastos de operación de la Cámara del Poder Legislativo, para el cumplimiento de las metas, sin que esto signifique alteraciones en las metas del programa operativo y la MIR.

Así mismo la Comisión de Administración, autoriza en acta **62-2019-12-20**, ampliación liquida por un importe de \$136,380.34, integrado por intereses ganados por \$124,620.54, servicio de copiado en biblioteca por \$1,509.80 y venta de vehículo por la cantidad de \$10,250.00.

Cuentas	Importe
Presupuesto de Egresos aprobado anual	\$651'632,580.32
Presupuesto de Egresos por ejercer	\$47.83
Modificaciones al Presupuesto de Egresos aprobado	\$56'556,482.34
Presupuesto de Egresos devengado	\$708'189,014.83
Presupuesto de Egresos ejercido	\$708'189,014.83
Presupuesto de Egresos pagado	\$702'969,062.66

c) NOTAS DE GESTION ADMINISTRATIVA

✓ **Introducción**

El objetivo del presente documento, es la revelación del contexto y de los aspectos económico financieros más relevantes durante el primer trimestre 2019 y que se consideraron para la elaboración de los estados financieros; para que de esta manera exista una mayor comprensión de los mismos.

Informamos y exponemos las políticas que, para la toma de decisiones podrían afectar períodos posteriores.

En cumplimiento de la normatividad interna, normatividades Estatales y Federales aplicables a este Poder Legislativo, se ponen a disposición de los habitantes del Estado de Sonora y la sociedad en general, los Estados Financieros correspondientes al ejercicio presupuestal 2019 que revelan el contexto de aspectos presupuestales y financieros dando de esta manera cumplimiento del marco legal antes mencionado.

✓ **Panorama Económico y Financiero.**

El presupuesto de Egresos del Poder Legislativo del Estado de Sonora, fue elaborado y está siendo ejercido en alineación a lo establecido en la Ley General de Contabilidad Gubernamental en materia de Armonización Contable con cada una de las cuentas que se describen en el catálogo de cuentas de la propia ley, brindando de ésta manera información armonizada y clara; del mismo modo éste Poder trabajar con un sistema de información y administración financiera que revela información real actual sobre el destino de los recursos públicos generando transparencia sobre el ejercicio de los mismos.

✓ **Autorización e Historia**

El Supremo Poder del Estado se divide para su ejercicio en el Legislativo, Ejecutivo y Judicial como lo establece la Constitución Política de los Estados Unidos Mexicanos.

En su Capítulo II artículo 29, la Constitución del Estado de Sonora, establece el Ejercicio del Poder Legislativo depositado en una asamblea de representantes del pueblo, denominada Congreso del Estado de Sonora.

HISTORIA

Con 193 años de existencia, el Honorable Congreso del Estado es una de las Instituciones de mayor arraigo e historia en Sonora.

En distintas etapas trascendentales de la vida política, económica y social del Estado, el Congreso ha cumplido cabalmente su responsabilidad conferida en la Constitución federal y local, desempeñando su función legislativa en la expedición y adecuación de normas jurídicas. Asimismo, cuando las circunstancias así lo han requerido, este Poder ha actuado

honrosamente en defensa del régimen interior local, ante agravios a su Soberanía, y en ocasiones, dando la pauta del rumbo político nacional.

Durante el período en que Sonora y Sinaloa constituyeron el Estado de Occidente, el Poder Legislativo se depositó en una sola Asamblea integrada por 11 diputados. Por cada uno de ellos se elegía un suplente.

El Congreso Constituyente, instalado el 12 de septiembre de 1824, expidió la Constitución Política de 31 de octubre de 1825 y concluyó sus funciones el 29 de febrero de 1826.

El I Congreso Constitucional se instaló en la ciudad de El Fuerte el 1° de marzo de 1826, peregrinó por Cósala y Concordia como consecuencia de sus disensiones internas, concluyó por fijar la capital del Estado en la ciudad de Álamos y terminó sus funciones el 29 de febrero de 1828.

El II Congreso Constitucional se instaló el 1° de marzo de 1828, iniciando sus gestiones con la expedición de un Decreto ordenando que se hicieran rogativas por el éxito de sus labores y terminó el 28 de febrero de 1830.

El III Congreso Constitucional del 2 de marzo de 1830 al 7 de febrero de 1831 se disolvió en virtud de que el Congreso de la Unión dividió al Estado de Occidente para formar los de Sonora y Sinaloa.

Así el Congreso Constituyente del Estado de Sonora se instaló en Hermosillo el 13 de marzo de 1831. Expidió la Constitución local del 13 de diciembre del mismo año y concluyó sus funciones el 31 de marzo de 1832.

El I Congreso Constitucional del 2 de abril de 1832 al 29 de enero de 1833, en que se disolvió expresando en el Decreto respectivo que lo ejecutaba así, porque no tenía libertad de guardar y hacer guardar la Constitución que había jurado cumplir y prevenía al titular del Poder Ejecutivo que, en vista de las circunstancias, obrara conforme éstas se lo permitieran. De acuerdo con los Convenios de Zavaleta se verificó elección de nuevo personal que se instaló el 22 de abril del mismo año y concluyó sus ejercicios el 31 de marzo de 1834.

El II Congreso Constitucional del 1° de abril de 1834 al 20 de noviembre de 1835 en que concluyó sus funciones y se disolvió en virtud de haberse publicado las Bases que establecieron en la República el régimen de gobierno central. Congreso Constitucional de enero a septiembre de 1838, bajo el amparo de la rebelión federalista encabezada por el General José Urrea.

El Congreso Constituyente se instaló en Ures el 3 de enero de 1847, expidió la Constitución local de 13 de mayo de 1848 y terminó sus funciones el 31 de marzo de 1849.

El I Congreso Constitucional del 1° de abril de 1849 al 31 de marzo de 1851.

El II Congreso Constitucional del 1° de abril de 1851 al 31 de marzo de 1853 y no volvió a constituirse con motivo de los acontecimientos que determinaron la última dictadura del general Santa Anna.

El Congreso Constituyente se instaló el 20 de agosto de 1857, para ajustar los preceptos de la Constitución local a los de la federal de 5 de febrero anterior. En julio de 1858 suspendió sus funciones con motivo de los acontecimientos de la Guerra de la Reforma, las reanudó en diciembre de 1860, expidió la Constitución local de 13 de febrero de 1861 y terminó su ejercicio el 15 de septiembre del mismo año.

A partir de este año se lleva la actual numeración de legislaturas:

- El I Congreso Constitucional del 16 de septiembre de 1861 al 15 de septiembre de 1863.
- El II Congreso Constitucional del 16 de septiembre de 1863 al 31 de diciembre de 1864 en que se publicó el decreto presidencial que estableció el estado de sitio en Sonora.
- El III Congreso Constitucional del 28 de noviembre de 1867 al 15 de septiembre de 1869.
- El IV Congreso Constitucional del 16 de septiembre de 1869 al 15 de septiembre de 1871.
- El V Congreso Constitucional del 16 de septiembre de 1871 al 15 de septiembre de 1873. Ejerció funciones de Constituyente y expidió la Constitución local de 1° de noviembre de 1872, que entre otras modalidades prohibía la reelección del gobernador. Éste la devolvió con observaciones sin tener derecho de veto, por lo que tocaba a reformas constitucionales, originando una división de la legislatura en dos grupos. Los adictos al gobierno llamaron a los suplentes del grupo contrario, dieron entrada a las observaciones y expidieron una nueva Constitución el 31 de mayo de 1873 ajustada a las conveniencias personales del General Pesqueira. Terminó sus funciones el 15 de septiembre de 1873.

- El VI Congreso Constitucional del 16 de septiembre de 1873 al 15 de septiembre de 1875.
- El VII Congreso Constitucional del 16 de octubre de 1875 al 14 de marzo de 1876 en que el general Vicente Mariscal decretó el estado de sitio autorizado por el Presidente Lerdo de Tejada y asumió los mandos militar y político del Estado. Habiendo convocado a elecciones de poderes constitucionales se instaló nueva Legislatura con el mismo número el 1° de julio de 1877 y duró en sus funciones hasta el 15 de septiembre de 1879. Resolvió el conflicto constitucional planteado en 1872 y declaró vigente la Constitución local de 1° de noviembre de este año. También se dividió en grupos, culminando con la disposición del gobernador Mariscal.
- El VII Congreso Constitucional del 16 de septiembre de 1879 al 15 de septiembre de 1881.
- El VIII Congreso Constitucional del 16 de septiembre de 1881 al 15 de septiembre de 1883.
- El IX Congreso Constitucional del 16 de septiembre de 1883 al 15 de septiembre de 1885.
- El X Congreso Constitucional, del 16 de septiembre de 1885 al 15 de septiembre de 1887.
- El XI Congreso Constitucional, del 16 de septiembre de 1887 al 15 de septiembre de 1889.
- El XII Congreso Constitucional, del 16 de septiembre de 1889 al 15 de septiembre de 1891.
- El XIII Congreso Constitucional, del 16 de septiembre de 1891 al 15 de septiembre de 1893.
- El XIV Congreso Constitucional, del 16 de septiembre de 1893 al 15 de septiembre de 1895.
- El XV Congreso Constitucional, del 16 de septiembre de 1895 al 15 de septiembre de 1897.
- El XVI Congreso Constitucional, del 16 de septiembre de 1897 al 15 de septiembre de 1899.

- El XVII Congreso Constitucional, del 16 de septiembre de 1899 al 15 de septiembre de 1901.
- El XVIII Congreso Constitucional, del 16 de septiembre de 1901 al 15 de septiembre de 1903.
- El XIX Congreso Constitucional, del 16 de septiembre de 1903 al 15 de septiembre de 1905.
- El XX Congreso Constitucional, del 16 septiembre de 1905 al 15 de septiembre de 1907.
- El XXI Congreso Constitucional, del 16 de septiembre de 1907 al 15 de septiembre de 1909.
- El XXII Congreso Constitucional, del 16 de septiembre de 1909 al 15 de septiembre de 1911.
- El XXIII Congreso Constitucional del 16 de septiembre de 1911 al 15 de septiembre de 1913. Desconoció al General Victoriano Huerta como presidente de la República y al terminar su bienio se interrumpió el orden constitucional.
- El XXIV Congreso Constitucional se instaló en Hermosillo el 18 de junio de 1917, se trasladó a Magdalena en donde se expidió la Constitución Política de 15 de septiembre del mismo año y terminó sus funciones el 15 de septiembre de 1919.
- El XXV Congreso Constitucional del 16 de septiembre de 1919 al 15 de septiembre de 1921 desconoció al presidente Carranza en abril de 1920 y todos sus componentes se contaron entre los firmantes del Plan de Agua Prieta.
- El XXVI Congreso Constitucional, del 16 de septiembre de 1921 al 15 de septiembre de 1923.
- El XXVII Congreso Constitucional, del 16 de septiembre de 1923 al 15 de septiembre de 1925.
- El XXVIII Congreso Constitucional, del 16 de septiembre de 1925 al 15 de septiembre de 1927.
- El XXIX Congreso Constitucional se instaló el 16 de septiembre de 1927, desconoció al presidente Portes Gil el 3 de marzo de 1929 y

concluyó sus funciones a fines de abril siguiente en que las tropas federales recuperaron el Estado.

- El XXX Congreso Constitucional, del 1° de diciembre de 1929 al 15 de septiembre de 1931.
- El XXXI Congreso Constitucional, del 16 de septiembre de 1931 al 15 de septiembre de 1933.
- El XXXII Congreso Constitucional, del 16 de septiembre de 1933 al 15 de septiembre de 1935.
- El XXXIII Congreso Constitucional, del 16 de septiembre al 17 de diciembre siguiente en que el Senado de la República declaró desaparecidos los poderes del Estado.
- El XXXIII bis Congreso Constitucional, del 26 de diciembre de 1936 al 15 de septiembre de 1937, en que concluyó el bienio de la anterior Legislatura.
- El XXXIV Congreso Constitucional, del 16 de septiembre de 1937 al 15 de septiembre de 1939.
- El XXXV Congreso Constitucional, del 16 de septiembre de 1939 al 15 de septiembre de 1941.
- El XXXVI Congreso Constitucional, del 16 de septiembre de 1941 al 15 de septiembre de 1943.
- El XXXVII Congreso Constitucional, del 16 de septiembre de 1943 al 15 de septiembre de 1946. A partir de esta Legislatura se aumentó su ejercicio a tres años como ocurre hasta la fecha.

Con la reforma política impulsada por el presidente José López Portillo a finales de los años 70's, por primera vez en Sonora hubo diputados por el principio de representación proporcional, mejor conocidos como plurinominales, de tal manera que en la XLIX Legislatura se contó con 19 legisladores, de los cuales 15 eran de mayoría y cuatro plurinominales. Cabe destacar que también esta fue la primera ocasión que un partido de oposición, el PAN, obtuvo diputados por el principio de mayoría relativa, al ganar los distritos XI y XII, de Obregón Norte y Obregón Sur.

Desde 1917, la integración del Congreso del Estado de Sonora ha evolucionado de la siguiente manera:

- * 1917 a 1931 estaba conformado por 15 diputados;
- * 1931 a 1970 por 9 diputados;
- * 1970 a 1979 por 11 diputados;
- * 1979 a 1982 por 19 diputados (15 de elección y 4 plurinominales);
- * 1982 a 1988 por 24 diputados (18 de elección y 6 plurinominales);
- * 1988 a 1994 por 27 diputados (18 de elección y 9 plurinominales);
- * Desde 1994 a la fecha, 33 diputados (21 de elección y 12 plurinominales) con la excepción de la LVII Legislatura.

LV LEGISLATURA

Otra Legislatura que se distinguió de las demás fue la LV, ya que se puede caracterizar como una Legislatura de transición, debido a que fue la única del periodo de la postrevolución (1928-1997) que no contó con la mayoría de un partido. Ninguno de los tres partidos obtuvo la mayoría simple –la mitad más uno– de las curules del Congreso. Esto que apenas en una elección anterior, en 1994, había ocurrido en otras entidades, tenía un componente de novedad muy grande y generó expectativas en todos los sentidos. Para unos ponía fin al monopolio de las iniciativas de ley, haría efectiva la división de poderes y obligaría a una negociación permanente que podría llevar a una cultura del acuerdo, no del ataque.

Entre las nuevas leyes que destacan de la LV Legislatura se encuentran la Ley Orgánica del Poder Legislativo del Estado de Sonora, la Ley de Integración para Personas con Discapacidad, la Ley de Atención y Protección a Víctimas del Delito, la Ley del Deporte, la Ley de Fomento a la Cultura y las Artes, la Ley que Crea el Fondo para la Procuración de Justicia del Estado y la Ley de Prevención y Atención a la Violencia Intrafamiliar para el Estado de Sonora.

LVI LEGISLATURA

En la LVI Legislatura, cuyo periodo comprendió el 16 de septiembre de 2000 al 15 de septiembre de 2003, tampoco ningún partido tuvo la mayoría simple, como en la LV. Entre las nuevas disposiciones que aprobó esta Legislatura se encuentran la Ley de Gobierno y Administración Municipal, la Ley de Transporte, la Ley para la Protección de los Derechos de Niñas, Niños y Adolescentes, la Ley que Crea el Registro Estatal de Agentes Inmobiliarios y la Ley de Fomento Económico. Además aprobó

reformas a diversas disposiciones, como la Constitución Política para el Estado de Sonora, el Código Penal y el Código de Procedimientos Penales para el Estado de Sonora; el Código Civil y el Código de Procedimientos Civiles para el Estado de Sonora, la Ley de Hacienda del Estado de Sonora, la Ley de Hacienda Municipal, la Ley Catastral y Registral del Estado de Sonora, la Ley de Tránsito para el Estado de Sonora, la Ley de Ganadería para el Estado de Sonora y la Ley Reglamentaria para el Ejercicio de las Profesiones en el Estado de Sonora.

A esta Legislatura correspondió además calificar la elección de Gobernador del Estado, lo cual representa la última vez que el Poder Legislativo lleva a cabo una calificación, ya que para la elección de 2009 corresponderá al Consejo Estatal Electoral llevarla a cabo, de acuerdo a la reforma electoral aprobada en junio de 2002.

LVII LEGISLATURA

La LVII Legislatura se desempeñó del 16 de septiembre de 2003 al 15 de septiembre de 2006. Debido a una resolución emitida por el Tribunal Electoral del Poder Judicial de la Federación estuvo integrada por 31 diputados en lugar de los 33 que desde la LIV Legislatura se habían desempeñado en el Poder Legislativo.

Es considerada como una de las legislaturas más productivas, al emitir 20 nuevas leyes, siete reformas constitucionales y 34 decretos de reformas a diversas disposiciones. Se estima que dicha productividad fue superior en un 140 por ciento con respecto a las legislaturas anteriores a ésta.

Destacan el nuevo Código Electoral para el Estado de Sonora, la Ley de Acceso a la Información Pública, la Ley de Ganadería, la Ley de Desarrollo Social, la Ley de Fomento al Desarrollo Forestal Sustentable, la Ley de Acuicultura, la Ley de Reconocimiento al Mérito Cívico, la Ley de Donación para Organismos Humanos y la Ley de Protección Civil.

LVIII LEGISLATURA

La LVIII Legislatura de Sonora rindió protesta el 16 de septiembre de 2006 y estuvo integrada por 33 diputados, de los cuales catorce representaron al Partido Revolucionario Institucional; trece al Partido Acción Nacional; tres al Partido de la Revolución Democrática; dos al Partido Nueva Alianza y uno al Partido del Trabajo.

Los legisladores del grupo parlamentario del PRI Sonora fueron: Carlos Daniel Fernández Guevara, Sergio Cuéllar Yescas, Irma Villalobos Rascón, Luis Melecio Chavarín Gaxiola, Héctor Sagasta Molina, Hermes Martín Biébrich Guevara, José Víctor Martínez Olivarría, Manuel Ignacio Acosta Gutiérrez, Claudia Artemiza Pavlovich Arellano, José Luis Marcos León Perea, Rogelio Manuel Díaz Brown Ramsburgh, Juan Leyva Mendivil, Guillermo Peña Enríquez y Próspero Manuel Ibarra Otero.

Por el grupo parlamentario del PAN por la Transparencia participaron Florencio Díaz Armenta, Darío Murillo Bolaños, Leticia Amparano Gámez, Francisco García Gámez, Enrique Pesqueira Pellat, Susana Saldaña Cavazos, Zacarías Neyoy Yocupicio, Óscar René Téllez Leyva, Carlos Amaya Rivera, Irma Dolores Romo Salazar, Jesús Fernando Morales Flores, Edmundo García Pavlovich y Emmanuel López Medrano.

Los diputados que integraron el grupo parlamentario del PRD fueron: Reynaldo Millán Cota, Petra Santos Ortiz y Juan Manuel Saucedo Morales; del PANAL: José Salomé Tello Magos y Ventura Félix Armenta, y por el PT, Mónico Castillo Rodríguez.

Durante el ejercicio de la LVIII Legislatura se aprobaron más de 70 leyes y reformas de un alto e indiscutible contenido social, siempre con la mira puesta en el bienestar de las y los sonorenses a quienes representaron.

Se aprobaron las leyes de Fomento al Turismo, Obras Públicas, Fomento a la Innovación y el Desarrollo Científico y Tecnológico; que Regula el otorgamiento de Becas y Estímulos Educativos, de Adultos Mayores, de Acceso de las Mujeres a una Vida Libre de Violencia, de Promoción y Fomento Minero, de Atención a Migrantes, de Profesiones, de Mecanismos Alternativos para la Solución de Controversias, y de Atención y Protección de Víctimas del Delito.

Asimismo la Ley que Regula la Operación de Yunques y Recicladoras, la Ley Orgánica del CESUES, la Ley de Alianzas Público-Privadas, la Ley de Fiscalización Superior, la Ley de Pesca y Acuacultura, la Ley Orgánica de la Procuraduría de la Defensa del Menor y la Familia, la Ley del Equilibrio Ecológico y Protección al Ambiente, la Ley para la Igualdad entre Mujeres y Hombres, la Ley que Regula el Funcionamiento y Operación de los Establecimientos Comerciales que prestan al público el servicio de acceso a Internet.

También las leyes de Protección a Madres Jefas de Familia, que Determina las bases de operación de las Casas de Empeño, de Seguridad Escolar, de Fomento al Deporte, de Tratamiento y Control de Adicciones, de Fomento de Energías Renovables y Eficiencia Energética, de

Expropiación, de Desarrollo Rural Sustentable y una nueva Ley Orgánica del Poder Legislativo, la cual regula y ordena el trabajo de los diputados, crea un Comité Ciudadano de Evaluación del Desempeño Legislativo e Instituye un Código de Ética que norma el comportamiento de los legisladores.

Igualmente se llevaron a cabo reformas al Código Electoral, se aprobó una nueva distritación para Sonora, se aprobaron reformas a los códigos Penal y de Procedimientos Penales en materia de violencia de género; al Código Civil y de Procedimientos Civiles en diversas materias, como la Patria Potestad, y a leyes como las de Protección Civil, Salud, Agentes Inmobiliarios, Tránsito, Seguridad Pública, Hacienda, Alcoholes; reformas para instituir la certificación educativa; se despenalizó la difamación y la injuria, se tipificó como delito la Trata de Personas; se reformó la ley que crea el Colegio de Bachilleres y se aprobaron reformas en beneficio de las personas con discapacidad, entre otras.

LIX LEGISLATURA

El primer minuto del 16 de septiembre de 2009 asumió funciones la LIX Legislatura del Estado de Sonora, al rendir protesta sus 33 integrantes ante la mesa directiva de la Diputación Permanente. Esta Legislatura se compone de cinco grupos parlamentarios: PAN con catorce integrantes; PRI con doce; PANAL con tres, PRD con dos y PVEM con dos.

El grupo parlamentario del Partido Acción Nacional está integrado por los diputados: Leslie Pantoja Hernández, Jesús Alberto López Quiroz, David Cuauhtémoc Galindo Delgado, Moisés Ignacio Casal Díaz, María Dolores Montaña Maldonado, Damián Zepeda Vidales, Héctor Moisés Laguna Torres, Eloísa Flores García, Sara Martínez de Teresa, Enrique Reina Lizárraga, Alejandra López Noriega, David Secundino Galván Cázares, Reginaldo Duarte Íñigo y Félix Rafael Silva López.

El grupo parlamentario del Partido Revolucionario Institucional lo componen los diputados: Gerardo Figueroa Zazueta, Héctor Ulises Cristópulos Ríos, Vicente Solís Granados, Flor Ayala Robles Linares, Otto Guillermo Claussen Iberri, Raúl Acosta Tapia, Faustino Félix Chávez, Alberto Natanael Guerrero López, José Luis Germán Espinoza, Bulmaro Andrés Pacheco Moreno, Roberto Ruibal Astiazarán y Marco Antonio Ramírez Wakamatzu.

El grupo parlamentario del Partido Nueva Alianza se integra por los diputados Daniel Córdova Bon, Jorge Antonio Valdez Villanueva y Óscar Manuel Madero Valencia; el grupo parlamentario del Partido de la Revolución Democrática por: Gorgonia Rosas López y José Guadalupe

Curiel, y el grupo parlamentario del Partido Verde por: Carlos Heberto Rodríguez Freaner y César Augusto Marcor Ramírez.

LX LEGISLATURA

La LX Legislatura del Congreso del Estado de Sonora quedó instalada pasadas las 21:00 horas del 16 de septiembre de 2012 con 32 diputados, ante el fallecimiento del diputado electo, Eduardo Enrique Castro Luque, ocurrido días antes de la toma de protesta.

A partir del 16 de septiembre de 2013, esta Legislatura cuenta con sus 33 integrantes, al rendir protesta por el distrito XVII con cabecera en Obregón Centro, la diputada Rossana Cobo García, quien resultó electa en elección extraordinaria celebrada el 7 de julio de ese año en el municipio de Cajeme.

El grupo parlamentario del Partido Acción Nacional lo integran los diputados: José Everardo López Córdova, distrito I San Luis Río Colorado; Marco Antonio Flores Durazo, distrito II Puerto Peñasco; Ignacio García Fierros, distrito III Altar; Mireya de Lourdes Almada Beltrán, distrito V Nogales Sur; José Carlos Serrato Castell, distrito VIII Hermosillo Noroeste; Juan Manuel Armenta Montaña, distrito IX Hermosillo Centro; Perla Zuzuki Aguilar Lugo, distrito X Hermosillo Noreste.

Javier Antonio Neblina Vega, distrito XI Hermosillo Costa; Luis Ernesto Nieves Robinson Bours, distrito XII Hermosillo Sur; Raúl Augusto Silva Vela, distrito XIX Navojoa; Baltazar Valenzuela Guerra, distrito XX Etchojoa, y por el principio de representación proporcional, Gildardo Real Ramírez, Shirley Guadalupe Vázquez Romero y Mónica Paola Robles Manzanedo.

El grupo parlamentario del Partido Revolucionario Institucional está integrado por los diputados Humberto Jesús Robles Pompa, distrito IV Nogales Norte; Guadalupe Adela Gracia Benítez, distrito VI Cananea; Vicente Terán Uribe, distrito VII Agua Prieta; José Luis Marcos León Perea, distrito XIII Guaymas; Carlos Enrique Gómez Cota, distrito XIV Empalme; Luis Alfredo Carrasco Agramón, distrito XV Obregón Sur.

Abel Murrieta Gutiérrez, distrito XVI Obregón Sureste; Rossana Cobo García, distrito XVII Obregón Centro; Abraham Montijo Cervantes, distrito XVIII Obregón Norte, y por el principio de representación proporcional, Carlos Samuel Moreno Terán, José Abraham Mendivil López y Luis Alejandro García Rosas.

El grupo parlamentario del Partido Verde Ecologista de México lo integran los diputados Próspero Manuel Ibarra Otero, distrito XXI

Huatabampo; Vernon Pérez Rubio Arteé y Karina García Gutiérrez, ambos por el principio de representación proporcional.

Por el mismo principio son los integrantes del grupo parlamentario del Partido Nueva Alianza, diputados Ismael Valdez López y José Lorenzo Villegas Vázquez, y del Partido de la Revolución Democrática, los diputados Carlos Ernesto Navarro López e Hilda Alcira Chang Valenzuela.

LXI LEGISLATURA

La Comisión Instaladora, de conformidad con lo establecido en los artículos 12 y 16 de la Ley Orgánica del Poder Legislativo, convoca a los diputados que integrarán la LXI Legislatura del Congreso del Estado de Sonora, a la junta preparatoria y posterior instalación de la misma, a celebrarse a las cero horas del día 16 de septiembre del 2015, en el recinto que ocupa el Salón de Sesiones de esta Soberanía. La ciudadana Diputada de la LX Legislatura Perla Zuzuki Aguilar Lugo, lleva a cabo la toma de protesta constitucional de la nueva Legislatura formada por los siguientes integrantes:

Distrito I. San Luis Río Colorado la ciudadana Lina Acosta Cid, del distrito II. Puerto Peñasco la ciudadana Célida Teresa López Cárdenas, por el distrito III. Caborca el ciudadano Rodrigo Acuña Arredondo, distrito IV. Nogales Norte el ciudadano José Armando Gutiérrez Jiménez, distrito V. Nogales Sur la ciudadana Sandra Mercedes Hernández Barajas, VI. Cananea el ciudadano Javier Dagnino Escobosa, VII. Agua Prieta el ciudadano Carlos Manuel Fú Salcido, distrito VIII. Hermosillo Noroeste la ciudadana Rosario Carolina Lara Moreno, distrito IX. Hermosillo Centro la ciudadana Kitty Gutiérrez Mazón, X. Hermosillo Norte ciudadano David Homero Palafox Celaya, XI. Hermosillo Costa ciudadana Iris Fernanda Sánchez Chiu, XII. Hermosillo Sur ciudadana Flor Ayala Robles Linares, XIII. Guaymas el ciudadano Manuel Villegas Rodríguez, distrito XIV. Empalme el ciudadano José Luis Castillo Godínez, distrito XV. Correspondiente a la Cd. Obregón Sur Brenda Elizabeth Jaime Montoya, distrito XVI. Cd. Obregón Sureste Omar Alberto Guillen Partida, XVII. Cd. Obregón Centro el ciudadano Emeterio Ochoa Bazúa, distrito XVIII. De Cd. Obregón Norte Rafael Buelna Clark, distrito XIX. Navojoa Jorge Luis Márquez Cazares, distrito XX. Etchojoa la ciudadana Ana María Luisa Valdés Avilés, XXI. Huatabampo el ciudadano Ramón Antonio Díaz Nieblas y los siguientes diputados por representación proporcional: Fermín Trujillo Fuentes y Teresa María Olivares Ochoa por PANAL, José Ángel Rochín López por Morena, Carlos Alberto León García por Partido Movimiento Ciudadano, Juan José Lam Angulo por PRD, por el Partido Acción Nacional Lisette López Godínez, Moisés Gómez Reyna, Luis Serrato Castell y Angélica María Payán García. Finalmente, por el Partido

Revolucionario Institucional Jesús Epifanio Salido Pavlovich, Javier Villarreal Gámez y Karmen Aida Díaz Brown Ojeda.

LXII LEGISLATURA

La Comisión Instaladora, de conformidad con lo establecido en los artículos 12 y 16 de la Ley Orgánica del Poder Legislativo, convoca a los diputados que integrarán la LXII Legislatura del Congreso del Estado de Sonora, a la junta preparatoria y posterior instalación de la misma, a celebrarse a las cero horas del día 16 de septiembre del 2018, en el recinto que ocupa el Salón de Sesiones de esta Soberanía. El ciudadano Diputado de la LXI Legislatura Rafael Buelna Clark, lleva a cabo la toma de protesta constitucional de la nueva Legislatura formada por los siguientes integrantes:

I. San Luis Rio Colorado Jesús Alonso Montes Piña, II. Puerto Peñasco Lázaro Espinoza Mendivil, III. Caborca María Alicia Gaytán Sánchez, IV. Nogales Norte Luis Armando Colosio Muñoz, V. Nogales Sur Leticia Calderón Fuentes, VI. Hermosillo Diana Platt Salazar, VII. Agua Prieta Carlos Navarrete Aguirre, VIII. Hermosillo Miroslava Luján López, IX. Hermosillo Martín Matrecitos Flores, X. Hermosillo Yumiko Yerania Palomarez Herrera, XI. Hermosillo Ma. Magdalena Uribe Peña, XII. Hermosillo Norberto Ortega Torres, XIII. Guaymas Rodolfo Lizárraga Arellano, XIV. Empalme Rosa María Mancha Ornelas, XV. Cajeme Héctor Raúl Castelo Montaña, XVI. Cajeme Orlando Salido Rivera, XVII. Cajeme Ernestina Castro Valenzuela, XVIII. Santa Ana Fermín Trujillo Fuentes, XIX. Navjoa Gricelda Lorena Soto Almada, XX. Etchojoa Marcia Lorena Camarena Moncada, XXI. Huatabampo Filemón Ortega Quintos, Diputados de Representación Proporcional Miguel Ángel Chaira Ortíz, Francisco Javier Duarte Flores, Luis Mario Rivera Aguilar, Luis Armando Alcalá Alcaraz, Jorge Villaescusa Aguayo, Rogelio Manuel Díaz Brown Ramsburgh, Gildardo Real Ramírez, Jesús Eduardo Urbina Lucero, Nitzia Corina Gradías Ahumada, María Dolores Del Río Sánchez, Alejandra López Noriega, Rosa Icela Martínez Espinoza.

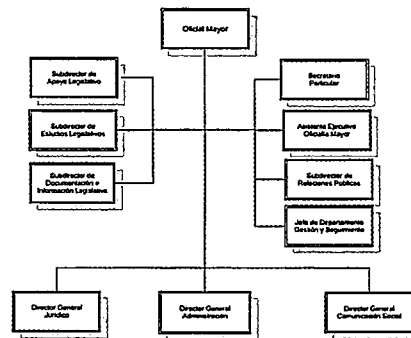
✓ Organización y Objeto Social

ORGANIZACIÓN

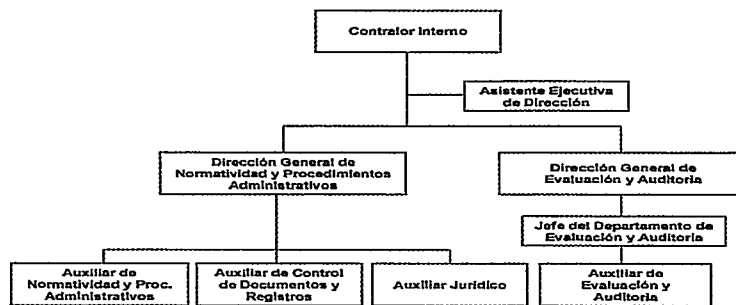
El Poder Legislativo se compone de 4 dependencias: Cámara, Oficialía Mayor, Contraloría Interna y Centro de Investigaciones Parlamentarias de Estado de Sonora.

La Cámara del Poder Legislativo se compone de 33 Diputados, de los cuales 21 Diputados Propietarios electos en forma directa por el principio de mayoría relativa y 12 Diputados electos por el principio de representación proporcional.

La Oficialía Mayor, está compuesta por 4 Subdirecciones y 3 Direcciones Generales como se muestra en el organigrama.



La Contraloría Interna se compone como se explica en el organigrama, por dos Direcciones Generales.



OBJETO SOCIAL

El Poder Legislativo tiene la facultad de cumplir con sus atribuciones de legislar, fiscalizar y representar a la Población del Estado de Sonora.

✓ Bases de preparación de los Estados Financieros.

Con el objeto de dar cumplimiento tanto a la armonización contable y establecer los criterios que regirán la contabilidad gubernamental y la emisión de la información financiera de los entes públicos en el Estado de Sonora; con el fin de facilitar el registro y la fiscalización de los activos, pasivos, ingresos y gastos que contribuyan a la medición de la eficacia, economía y eficiencia del gasto e ingresos públicos, la administración de la deuda pública incluyendo el patrimonio; este Poder se rige según lo que establece la Ley de Contabilidad Gubernamental para el Estado de Sonora y la Ley de General de Contabilidad Gubernamental.

Los postulados básicos de Contabilidad Gubernamental establecen la identificación, análisis, interpretación, captación, procesamiento y reconocimiento de las transformaciones, transacciones y otros eventos que puedan afectar el presente ente público; es por ello que los Estados Financieros se sustentan en los presentes para el registro de sus operaciones, elaboración y presentación de los mismos.

✓ **Políticas de contabilidad significativas.**

Con la finalidad de cumplir con lo establecido en la Ley General de Contabilidad Gubernamental se elaboró durante el segundo trimestre, el Manual de Contabilidad del Poder Legislativo; al igual que el Manual de Procedimiento de Pagos para el manejo de una política de pagos estandarizada.

Por su parte, en cumplimiento de la misma Ley, se adquirió un Sistema Integral de Información y Administración Financiera en octubre del 2007 entrando en operaciones en el Congreso del Estado para el inicio del ejercicio presupuestal 2008. Fue en el 2012, que el mismo se modificó y sigue actualizándose en el día a día para llegar a ser un sistema que se sujete registrando de manera armónica, delimitada y específica las operaciones presupuestarias y contables derivadas de la gestión pública, así como otros flujos económicos; generando de así estados financieros confiables, oportunos, comprensibles y comparables como establece la ley.

✓ **Posición en moneda extranjera y protección por riesgo cambiario.**

El Poder Legislativo no cuenta con activos o pasivos en moneda extranjera ya que su tipo cambiario es en pesos mexicanos por lo que sus reportes son en nuestra moneda.

✓ **Reporte analítico del activo.**

El H. Congreso del Estado maneja dos tipos de activos, el activo fijo y el circulante. El activo fijo o su equivalente está integrado por Bienes muebles e inmuebles, terrenos y los edificios.

Se establece en el apartado de desglose, las depreciaciones correspondientes según los parámetros de estimación de vida útil aprobado por el Consejo Nacional de Armonización Contable.

✓ **Fideicomisos, mandatos y análogos.**

NADA QUE INFORMAR

✓ **Reporte de la recaudación.**

NADA QUE INFORMAR

✓ **Información sobre la deuda y el reporte analítico de la deuda.**

NADA QUE INFORMAR

✓ **Calificaciones otorgadas.**

NADA QUE INFORMAR

✓ **Proceso de mejora.**

En el afán de ser una Institución que proporcione servicios de apoyo eficientes y transparentes para cumplir con sus atribuciones de legislar, fiscalizar y representar a la población del Estado de Sonora; el Congreso del Estado se encuentra certificado en ISO 9001:2015; logro de servidores públicos comprometidos con la mejora continua en procesos que garanticen un responsable, honesto y transparente manejo de recursos públicos mediante la rendición de cuentas sustentados en principios éticos y morales. De igual forma se logró establecer el *Sistema para la elaboración y seguimiento de documentos*, que genera un sistema de archivo digitalizado logrando con esto la transparencia en el ejercicio de las actividades propias de éste Poder y permite dar cumplimiento en materia de la Ley de Archivos del Estado de Sonora y las disposiciones del INAI en materia archivos. En este periodo el Poder Legislativo, cumple con las obligaciones que marca la Ley General de Transparencia y Acceso a la Información Pública y la Ley Estatal de Transparencia y Acceso a la Información Pública, fortificando los procedimientos de recabación de información y presentación en la página oficial del Congreso del Estado de Sonora.

Por otra parte, como se hizo mención en las políticas de contabilidad, el Congreso del Estado cuenta desde el 2008 con un Sistema Integral de Información y Administración Financiera, que año con año ha ido evolucionando para el cumplimiento en de la Ley.

- ✓ **Información por segmentos.**

NADA QUE INFORMAR

- ✓ **Eventos posteriores al cierre.**

NADA QUE INFORMAR

- ✓ **Partes relacionadas.**

NADA QUE INFORMAR

- ✓ **Responsabilidad sobre la presentación razonable de los Estados Financieros.**

“Bajo protesta de decir la verdad declaramos que los Estados Financieros y sus notas, son razonablemente correctos y son responsabilidad del emisor”.



Ing. David Suilo Orozco
Director General de Administración



Lic. José Angel Barrios García
Oficial Mayor

Sistema Estatal de Evaluación
Notas a los Estados Financieros
H. CONGRESO DEL ESTADO DE SONORA
Al 31 de Diciembre de 2018 y al 31 de Diciembre de 2019
(PESOS)

CPCA-I-12

CUENTA PUBLICA

NOTAS A LOS ESTADOS FINANCIEROS

Se deberá cumplir con lo siguiente:

NOTAS DE DESGLOSE
NOTAS DE MEMORIA: Cuentas de Orden
NOTAS DE GESTION ADMINISTRATIVA:
Incluir los 17 puntos señalados

1. Introducción.
2. Panorama Económico y Financiero.
3. Autorización e Historia.
4. Organización y Objeto Social.
5. Bases de Preparación de los Estados Financieros.
6. Políticas de Contabilidad Significativas.
7. Posición en Moneda Extranjera y Protección por Riesgo Cambiario.
8. Reporte Analítico del Activo.
9. Fideicomisos, Mandatos y Análogos.
10. Reporte de la Recaudación.
11. Información sobre la Deuda y el Reporte Analítico de la Deuda.
12. Calificaciones otorgadas.
13. Proceso de Mejora.
14. Información por Segmentos.
15. Eventos Posteriores al Cierre.
16. Partes Relacionadas.
17. Responsabilidad Sobre la Presentación Razonable de los Estados Financieros.

Sistema Estatal de Evaluación
Estado Analítico de Ingresos
H. CONGRESO DEL ESTADO DE SONORA
Del 01 de Enero al 31 de Diciembre de 2019
(PESOS)

CPCA-II-01

CUENTA PUBLICA

Rubros de Ingresos	Ingreso						Diferencia
	Estimado (1)	Ampliaciones y Reducciones (+ ó -) (2)	Modificado (3= 1 +2)	Devengado (4)	Recaudado (5)	Diferencia (6= 5 - 1)	
Impuestos							
Cuotas y Aportaciones de Seguridad Social							
Contribuciones de Mejoras							
Derechos							
Productos	0.00	124,620.54	124,620.54	124,620.54	124,620.54	124,620.54	
Aprovechamientos							
Ingresos por Ventas de Bienes, Prestación de Servicios y Otros Ingresos	0.00	11,759.80	11,759.80	11,759.80	11,759.80	11,759.80	
Participaciones, Aportaciones, Convenios, Incentivos Derivados de la Colaboración Fiscal y Fondos Distintos de Aportaciones	0.00	0.00	0.00	18,017,749.41	18,017,749.41	18,017,749.41	
Transferencias, Asignaciones, Subsidios y Subvenciones, y Pensiones y Jubilaciones	651,632,580.32	51,200,102.00	702,832,682.32	684,814,932.91	684,814,932.91	33,182,352.59	
Ingresos Derivados de Financiamientos							
Total	651,632,580.32	51,336,482.34	702,969,062.66	702,969,062.66	702,969,062.66	51,336,482.34	
							Ingresos Excedentes 51336482.34

Sistema Estatal de Evaluación
Estado Analítico de Ingresos
H. CONGRESO DEL ESTADO DE SONORA
Del 01 de Enero al 31 de Diciembre de 2019
(PESOS)

CUENTA PÚBLICA

Estado Analítico de Ingresos Por Fuente de Financiamiento	Ingreso					Diferencia (6= 5 - 1)
	Estimado (1)	Ampliaciones y Reducciones (+ ó -) (2)	Modificado (3= 1 +2)	Devengado (4)	Recaudado (5)	
Ingresos del Poder Ejecutivo Federal o Estatal y de los Municipios	0.00	0.00	0.00	0.00	0.00	0.00
Impuestos						
Cuotas y Aportaciones de Seguridad Social						
Contribuciones de Mejoras						
Derechos						
Productos ¹						
Aprovechamientos ²						
Participaciones, Aportaciones, Convenios, Incentivos Derivados de la Colaboración Fiscal y Fondos Distintos de Aportaciones						
Transferencias, Asignaciones, Subsidios y Subvenciones, y Pensiones y Jubilaciones	0.00	0.00	0.00	0.00	0.00	0.00
Ingresos De los Entes Públicos de los Poderes Legislativo y Judicial, de los Organos Autonomos y del Sector Paraestatal o Paramunicipal, así como de las Empresas Productivas del Estado	651,632,580	51,336,482	702,969,063	702,969,063	702,969,063	51,336,482
Cuotas y Aportaciones de Seguridad Social						
Productos ¹						
Ingresos por ventas de Bienes, Prestación de Servicios y Otros Ingresos ³	651,632,580	51,336,482	702,969,063	702,969,063	702,969,063	51,336,482
Transferencias, Asignaciones, Subsidios y Subvenciones, y Pensiones y Jubilaciones	0	0	0	0	0	0
Ingresos derivados de Financiamiento						
Ingresos Derivados de Financiamientos						
Total	651,632,580.32	51,336,482.34	702,969,062.66	702,969,062.66	702,969,062.66	51,336,482.34
					Ingresos Expedientes	51,336,482.34

Director General de Administración
Ing. David Sullo Orozco

Oficial Mayor
Lic. José Angel Barrios Garcia

Sistema Estatal de Evaluación
 Estado Analítico de Ingresos Detallado – LDF
 H. CONGRESO DEL ESTADO DE SONORA
 Del 01 de Enero al 31 de Diciembre de 2019
 (PESOS)

CUENTA PUBLICA

Concepto (c)	Ingreso					Diferencia (e)
	Estimado (d)	Ampliaciones/ (Reducciones)	Modificado	Devengado	Recaudado	
Ingresos de Libre Disposición	-	-	-	-	-	-
A. Impuestos	-	-	-	-	-	-
B. Cuotas y Aportaciones de Seguridad Social	-	-	-	-	-	-
C. Contribuciones de Mejoras	-	-	-	-	-	-
D. Derechos	-	-	-	-	-	-
E. Productos	-	124,620.54	124,620.54	124,620.54	124,620.54	124,620.54
F. Aprovechamientos	-	-	-	-	-	-
G. Ingresos por Ventas de Bienes y Prestación de Servicios	-	11,759.80	11,759.80	11,759.80	11,759.80	11,759.80
H. Participaciones	-	-	-	-	-	-
(H=h1-h2+h3+h4+h5+h6+h7+h8+h9+h10-h11)	-	-	-	-	-	-
h1) Fondo General de Participaciones	-	-	-	-	-	-
h2) Fondo de Fomento Municipal	-	-	-	-	-	-
h3) Fondo de Fiscalización y Recaudación	-	-	-	-	-	-
h4) Fondo de Compensación	-	-	-	-	-	-
h5) Fondo de Extracción de Hidrocarburos	-	-	-	-	-	-
h6) Impuesto Especial Sobre Producción y Servicios	-	-	-	-	-	-
h7) 0.136% de la Recaudación Federal Participable	-	-	-	-	-	-
h8) 3.17% Sobre Extracción de Petróleo	-	-	-	-	-	-
h9) Gasolinas y Diésel	-	-	-	-	-	-
h10) Fondo del Impuesto Sobre la Renta	-	-	-	-	-	-
h11) Fondo de Estabilización de los Ingresos de las Entidades Federativas	-	-	-	-	-	-
I. Incentivos Derivados de la Colaboración Fiscal (I=i1+i2+i3+i4+i5)	-	-	-	-	-	-
i1) Tenencia o Uso de Vehículos	-	-	-	-	-	-
i2) Fondo de Compensación ISAN	-	-	-	-	-	-
i3) Impuesto Sobre Automóviles Nuevos	-	-	-	-	-	-

Concepto (c)	Ingreso					Diferencia (e)
	Estimado (d)	Ampliaciones/ (Reducciones)	Modificado	Devengado	Recaudado	
i4) Fondo de Compensación de Repesos-Internados	-	-	-	-	-	-
i5) Otros Incentivos Económicos	-	-	-	-	-	-
J. Transferencias y Asignaciones	-	-	-	-	-	-
K. Convenios	-	-	-	-	-	-
K1) Otros Convenios y Subsidios	-	-	-	-	-	-
L. Otros Ingresos de Libre Disposición (L=I1+I2)	-	-	-	-	-	-
I1) Participaciones en Ingresos Locales	-	-	-	-	-	-
I2) Otros Ingresos de Libre Disposición	-	-	-	-	-	-
L. Total de Ingresos de Libre Disposición (I=A+B+C+D+E+F+G+H+I+J+K+L)	-	136,380.34	136,380.34	136,380.34	136,380.34	136,380.34
Ingresos Excedentes de Ingresos de Libre Disposición	-	-	-	-	-	136,380.34
Transferencias Federales Etiquetadas						
A. Aportaciones (A=a1+a2+a3+a4+a5+a6+a7+a8)	-	-	-	-	-	-
a1) Fondo de Aportaciones para la Nómina Educativa y Gasto Operativo	-	-	-	-	-	-
a2) Fondo de Aportaciones para los Servicios de Salud	-	-	-	-	-	-
a3) Fondo de Aportaciones para la Infraestructura Social	-	-	-	-	-	-
a4) Fondo de Aportaciones para el Fortalecimiento de los Municipios y de las Demarcaciones Territoriales del Distrito Federal	-	-	-	-	-	-
a5) Fondo de Aportaciones Múltiples	-	-	-	-	-	-
a6) Fondo de Aportaciones para la Educación Tecnológica y de Adultos	-	-	-	-	-	-
a7) Fondo de Aportaciones para la Seguridad Pública de los Estados y del Distrito Federal	-	-	-	-	-	-
a8) Fondo de Aportaciones para el Fortalecimiento de las Entidades Federativas	-	-	-	-	-	-
B. Convenios (B=b1+h2+h3+h4)	-	-	-	-	-	-
b1) Convenios de Protección Social en Salud	-	-	-	-	-	-
b2) Convenios de Descentralización	-	-	-	-	-	-
b3) Convenios de Reasignación	-	-	-	-	-	-
b4) Otros Convenios y Subsidios	-	-	-	-	-	-
C. Fondos Distintos de Aportaciones (C=c1+c2)	-	-	-	-	-	-
c1) Fondo para Entidades Federativas y Municipios Productores de Hidrocarburos	-	-	-	-	-	-

Concepto (c)	Ingreso					Diferencia (e)
	Estimado (d)	Ampliaciones/ (Reducciones)	Modificado	Devengado	Recaudado	
c-2) Fondo Minero	-	-	-	-	-	-
D. Transferencias, Asignaciones, Subsidios y Subvenciones, y Pensiones y Jubilaciones	651,632,580.32	51,200,102.00	702,832,682.32	684,814,932.91	684,814,932.91	33,182,352.59
E. Otras Transferencias Federales Etiquetadas	-	-	-	18,017,749.41	18,017,749.41	18,017,749.41
II. Total de Transferencias Federales Etiquetadas (II = A + B + C + D + E)	651,632,580.32	51,200,102.00	702,832,682.32	702,832,682.32	702,832,682.32	51,200,102.00
III. Ingresos Derivados de Financiamientos (III = A)	-	-	-	-	-	-
A. Ingresos Derivados de Financiamientos	-	-	-	-	-	-
IV. Total de Ingresos (IV = I + II + III)	651,632,580.32	51,336,482.34	702,969,062.66	702,969,062.66	702,969,062.66	51,336,482.34
Datos Informativos						
1. Ingresos Derivados de Financiamientos con Fuente de Pago de Ingresos de Libre Disposición	-	-	-	-	-	-
2. Ingresos Derivados de Financiamientos con Fuente de Pago de Transferencias Federales Etiquetadas	-	-	-	-	-	-
3. Ingresos Derivados de Financiamientos (3 = 1 + 2)	-	-	-	-	-	-



Director General de Administración
Ing. David Suillo Orozco

Oficial Mayor
Lic. José Angel Barrios Garcia

Sistema Estatal de Evaluación
Conciliación entre los Ingresos Presupuestarios y Contables
H. CONGRESO DEL ESTADO DE SONORA
Al 31 de Diciembre de 2018 y al 31 de Diciembre de 2019

CPCA-II-03

CUENTA PUBLICA

(PESOS)

1. Total de Ingresos Presupuestarios		702,969,062.66
2. Mas Ingresos contables No Presupuestarios		0.00
Ingresos Financieros		
Incremento por Variación de Inventarios		
Disminución del Exceso de Estimaciones por Pérdida o Deterioro u Obsolescencia		
Disminución del Exceso de Provisiones		
Otros Ingresos y Beneficios Varios		
Otros Ingresos Contables No Presupuestarios		
3. Menos Ingresos Presupuestarios No Contables		0.00
Aprovechamientos Patrimoniales		
Ingresos Derivados de Financiamientos		
Otros Ingresos Presupuestarios No Contables		
4. Total de Ingresos Contables (4= 1 + 2 - 3)		702,969,062.66

1. Se deberán incluir los Ingresos Contables No Presupuestarios que no se regularizaron presupuestariamente durante el ejercicio.
2. Los Ingresos Financieros y otros ingresos se regularizarán presupuestariamente de acuerdo a la legislación aplicable.

 Director General de Administración
 Ing. David Suilo Orozco

 Oficial Mayor
 Lic. José Angel Barrios Garcia

Sistema Estatal de Evaluación
 Estado Analítico del Ejercicio Presupuesto de Egresos
 Clasificación por Objeto del Gasto (Capítulo y Concepto)
 H. CONGRESO DEL ESTADO DE SONORA
 Del 01 de Enero al 31 de Diciembre de 2019

CPCA-II-04

CUENTA PUBLICA

Ejercicio del Presupuesto por Capítulo del Gasto	Egresos Aprobado Anual (1)	Ampliaciones/ (Reducciones) (2)	Egresos Modificado Anual (3=1+2)	Egresos Devengado Acumulado (4)	Egresos Pagado Acumulado (5)	Subejercicio (6 = 3 - 4)
Compra de Títulos y Valores			0.00			0.00
Concesión de Préstamos			0.00			0.00
Inversiones en Fideicomisos, Mandatos y Otros Análogos			0.00			0.00
Otras Inversiones Financieras			0.00			0.00
Provisiones para Contingencias y Otras Erogaciones Especiales			0.00			0.00
Participaciones y Aportaciones	0.00	0.00	0.00	0.00	0.00	0.00
Participaciones			0.00			0.00
Aportaciones			0.00			0.00
Convenios			0.00			0.00
Deuda Pública	0.00	0.00	0.00	0.00	0.00	0.00
Amortización de la Deuda Pública			0.00			0.00
Intereses de la Deuda Pública			0.00			0.00
Comisiones de la Deuda Pública			0.00			0.00
Gastos de la Deuda Pública			0.00			0.00
Costo por Coberturas			0.00			0.00
Apoyos Financieros			0.00			0.00
Adeudos de Ejercicios Fiscales Anteriores (Adefas)			0.00			0.00
Total del Gasto	651,632,580.32	56,556,482.34	708,189,062.66	708,189,014.63	702,939,062.66	47.83

Director General de Administración
 Ing. David Sullo Orozco

Oficial Mayor
 Lic. José Angel Barrios Garcia

Sistema Estatal de Evaluación
H. CONGRESO DEL ESTADO DE SONORA

CPCA-II-05

Estado Analítico del Ejercicio del Presupuesto de Egresos Detallado - LDF

Clasificación per Objeto del Gasto (Capítulo y Concepto)

Del 01 de Enero al 31 de Diciembre de 2019

(PESOS)

CUENTA PUBLICA

Concepto (c)	Egresos					Subejercicio (e)
	Aprobado (d)	Ampliaciones/ (Reducciones)	Modificado	Devengado	Pagado	
L. Gasto No Etiquetado (L=A+B+C+D+E+F+G+H+I)	651,632,580.32	55,556,492.34	708,189,062.66	708,189,014.83	702,969,062.66	47.83
A. Servicios Personales (A=a1+a2+a3+a4+a5+a6+a7)	227,679,234.07	18,226,361.53	216,850,872.54	216,850,872.54	216,850,872.54	-
a1) Remuneraciones al Personal de Carácter Permanente	199,511,060.00	127,400,178.66	72,110,881.34	72,110,881.34	72,110,881.34	-
a2) Remuneraciones al Personal de Carácter Transitorio	8,083,487.33	1,166,790.59	6,916,616.74	6,916,616.74	6,916,616.74	-
a3) Remuneraciones Adicionales y Especiales	17,079,378.53	8,212,197.87	8,867,180.66	8,867,180.66	8,867,180.66	-
a4) Seguridad Social	123,928.21	38,980,919.80	39,104,848.01	39,104,848.01	39,104,848.01	-
a5) Otras Prestaciones Sociales y Económicas	2,881,460.00	21,884,794.78	24,766,254.78	24,766,254.78	24,766,254.78	-
a6) Previsiones	-	-	-	-	-	-
a7) Pago de Estímulos a Servidores Públicos	-	65,085,091.01	65,085,091.01	65,085,091.01	65,085,091.01	-
B. Materiales y Suministros (B=b1+b2+b3+b4+b5+b6+b7+b8+b9)	80,147,600.00	27,964,996.66	108,112,596.66	108,112,596.66	103,695,502.83	0.00
b1) Materiales de Administración, Emisión de Documentos y Artículos Oficiales	62,180,000.00	24,793,011.61	86,973,011.61	86,973,011.61	82,558,915.78	-
b2) Alimentos y Utensilios	2,774,100.00	698,255.01	2,075,844.99	2,075,844.99	2,075,844.99	-
b3) Materias Primas y Materiales de Producción y Comercialización	-	-	-	-	-	-
b4) Materiales y Artículos de Construcción y de Reparación	2,955,000.00	2,005,619.13	959,380.87	959,380.87	959,380.87	-
b5) Productos Químicos, Farmacéuticos y de Laboratorio	150,000.00	147,188.02	2,811.98	2,811.98	2,811.98	0.00
b6) Combustibles, Lubricantes y Aditivos	4,550,000.00	409,846.29	4,140,153.71	4,140,153.71	4,140,153.71	-
b7) Vestuario, Blancos, Prendas de Protección y Artículos Deportivos	3,200,000.00	2,938,261.28	6,138,261.28	6,138,261.28	6,138,261.28	-
b8) Materiales y Suministros Para Seguridad	-	-	-	-	-	-
b9) Herramientas, Refacciones y Accesorios Menores	4,328,500.00	3,494,634.22	7,823,134.22	7,823,134.22	7,823,134.22	-
C. Servicios Generales (C=c1+c2+c3+c4+c5+c6+c7+c8+c9)	272,178,644.90	42,518,079.29	314,696,724.19	314,696,676.36	313,892,820.02	47.83
c1) Servicios Básicos	4,935,000.00	2,086,010.34	2,848,989.66	2,848,989.66	2,848,989.66	-
c2) Servicios de Arrendamiento	24,430,500.00	2,922,871.14	27,353,371.14	27,353,371.14	27,353,371.14	-
c3) Servicios Profesionales, Científicos, Técnicos y Otros Servicios	92,180,200.00	5,012,422.45	97,192,622.45	97,192,622.45	97,098,284.45	-
c4) Servicios Financieros, Bancarios y Comerciales	9,320,000.00	5,678,916.29	3,641,083.71	3,641,083.71	3,641,083.71	-
c5) Servicios de Instalación, Reparación, Mantenimiento y Conservación	13,490,297.12	3,334,480.11	10,155,817.01	10,155,817.01	10,155,817.01	-
c6) Servicios de Comunicación Social y Publicidad	32,554,547.56	2,716,187.41	35,270,734.97	35,270,734.97	35,270,734.97	-
c7) Servicios de Traslado y Viáticos	8,615,500.00	4,650,528.41	3,964,971.59	3,964,971.59	3,964,971.59	-
c8) Servicios Oficiales	44,039,600.22	44,522,488.44	88,562,088.66	88,562,040.83	87,854,522.49	47.83
c9) Otros Servicios Generales	42,613,000.00	3,094,045.00	45,707,045.00	45,707,045.00	45,707,045.00	-
D. Transferencias, Asignaciones, Subsidios y Otras Ayudas (D=d1+d2+d3+d4+d5+d6+d7+d8+d9)	30,000,000.00	35,106,148.25	65,106,148.25	65,106,148.25	65,106,148.25	-
d1) Transferencias Internas y Asignaciones al Sector Público	-	-	-	-	-	-
d2) Transferencias al Res/lo del Sector Público	-	-	-	-	-	-
d3) Subsidios y Subvenciones	-	-	-	-	-	-
d4) Ayudas Sociales	30,000,000.00	35,106,148.25	65,106,148.25	65,106,148.25	65,106,148.25	-
d5) Pensiones y Jubilaciones	-	-	-	-	-	-
d6) Transferencias a Fideicomisos, Mandatos y Otros Análogos	-	-	-	-	-	-
d7) Transferencias a la Seguridad Social	-	-	-	-	-	-
d8) Donativos	-	-	-	-	-	-
d9) Transferencias al Exterior	-	-	-	-	-	-
E. Bienes Muebles, Inmuebles e Intangibles (E=e1+e2+e3+e4+e5+e6+e7+e8+e9)	41,627,101.35	38,204,382.33	3,422,719.02	3,422,719.02	3,422,719.02	0.00
e1) Mobiliario y Equipo de Administración	14,267,101.35	13,319,551.36	947,549.99	947,549.99	947,549.99	-
e2) Mobiliario y Equipo Educativo y Recreativo	700,000.00	678,905.40	21,094.60	21,094.60	21,094.60	-
e3) Equipo e Instrumental Médico y de Laboratorio	-	-	-	-	-	-
e4) Vehículos y Equipo de Transporte	1,250,000.00	595,500.00	654,500.00	654,500.00	654,500.00	-
e5) Equipo de Defensa y Seguridad	-	-	-	-	-	-
e6) Maquinaria, Otros Equipos y Herramientas	9,360,000.00	9,273,993.80	86,006.20	86,006.20	86,006.20	8.00
e7) Activos Biológicos	-	-	-	-	-	-
e8) Bienes Inmuebles	18,000,000.00	8,286,431.77	1,713,568.23	1,713,568.23	1,713,568.23	-
e9) Activos Intangibles	6,650,000.00	6,650,000.00	-	-	-	-
F. Inversión Pública (F=f1+f2+f3)	-	-	-	-	-	-
f1) Obra Pública en Bienes de Dominio Público	-	-	-	-	-	-
f2) Obra Pública en Bienes Propios	-	-	-	-	-	-
f3) Proyectos Productivos y Acciones de Fomento	-	-	-	-	-	-
G. Inversiones Financieras y Otras Provisiones (G=g1+g2+g3+g4+g5+g6+g7)	-	-	-	-	-	-
g1) Inversiones Para el Fomento de Actividades Productivas	-	-	-	-	-	-
g2) Acciones y Participaciones de Capital	-	-	-	-	-	-
g3) Compra de Títulos y Valores	-	-	-	-	-	-

Sistema Estatal de Evaluación
H. CONGRESO DEL ESTADO DE SONORA

CPCA-II-05

Estado Analítico del Ejercicio del Presupuesto de Egresos Detallado - LDF

Clasificación por Objeto del Gasto (Capítulo y Concepto)

Del 01 de Enero al 31 de Diciembre de 2019

(PESOS)

CUENTA PUBLICA

Concepto (c)	Egresos					Subejercicio (e)
	Aprobado (d)	Ampliaciones/ (Reducciones)	Modificado	Ovengado	Pagado	
g4) Concesión de Préstamos			-			-
g5) Inversiones en Fideicomisos, Mandatos y Otros Análogos			-			-
Fideicomiso de Desastres Naturales (Informativo)			-			-
g6) Otras Inversiones Financieras			-			-
g7) Provisiones para Contingencias y Otras Erogaciones Especiales			-			-
H. Participaciones y Aportaciones (H=H1+H2+H3)	-	-	-	-	-	-
h1) Participaciones			-			-
h2) Aportaciones			-			-
h3) Convenios			-			-
I. Deuda Pública (I=I1+I2+I3+I4+I5+I6+I7)	-	-	-	-	-	-
i1) Amortización de la Deuda Pública			-			-
i2) Intereses de la Deuda Pública			-			-
i3) Comisiones de la Deuda Pública			-			-
i4) Gastos de la Deuda Pública			-			-
i5) Costo por Coberturas			-			-
i6) Apoyos Financieros			-			-
i7) Adeudos de Ejercicios Fiscales Anteriores (ADEFAS)			-			-
II. Gasto Etiquetado (II=A+B+C+D+E+F+G+H+I)	-	-	-	-	-	-
A. Servicios Personales (A=a1+a2+a3+a4+a5+a6+a7)	-	-	-	-	-	-
a1) Remuneraciones al Personal de Carácter Permanente			-			-
a2) Remuneraciones al Personal de Carácter Transitorio			-			-
a3) Remuneraciones Adicionales y Especiales			-			-
a4) Seguridad Social			-			-
a5) Otras Prestaciones Sociales y Económicas			-			-
a6) Provisiones			-			-
a7) Pago de Estímulos a Servidores Públicos			-			-
B. Materiales y Suministros (B=b1+b2+b3+b4+b5+b6+b7+b8+b9)	-	-	-	-	-	-
b1) Materiales de Administración, Emisión de Documentos y Artículos Oficiales			-			-
b2) Alimentos y Utensilios			-			-
b3) Materias Primas y Materiales de Producción y Comercialización			-			-
b4) Materiales y Artículos de Construcción y de Reparación			-			-
b5) Productos Químicos, Farmacéuticos y de Laboratorio			-			-
b6) Combustibles, Lubricantes y Aditivos			-			-
b7) Vestuario, Blancos, Prendas de Protección y Artículos Deportivos			-			-
b8) Materiales y Suministros Para Seguridad			-			-
b9) Herramientas, Refacciones y Accesorios Menores			-			-
C. Servicios Generales (C=c1+c2+c3+c4+c5+c6+c7+c8+c9)	-	-	-	-	-	-
c1) Servicios Básicos			-			-
c2) Servicios de Arrendamiento			-			-
c3) Servicios Profesionales, Científicos, Técnicos y Otros Servicios			-			-
c4) Servicios Financieros, Bancarios y Comerciales			-			-
c5) Servicios de Instalación, Reparación, Mantenimiento y Conservación			-			-
c6) Servicios de Comunicación Social y Publicidad			-			-
c7) Servicios de Traslado y Viáticos			-			-
c8) Servicios Oficiales			-			-
c9) Otros Servicios Generales			-			-
D. Transferencias, Asignaciones, Subsidios y Otras Ayudas (D=d1+d2+d3+d4+d5+d6+d7+d8+d9)	-	-	-	-	-	-
d1) Transferencias Internas y Asignaciones al Sector Público			-			-
d2) Transferencias al Resto del Sector Público			-			-
d3) Subsidios y Subvenciones			-			-
d4) Ayudas Sociales			-			-
d5) Pensiones y Jubilaciones			-			-
d6) Transferencias a Fideicomisos, Mandatos y Otros Análogos			-			-
d7) Transferencias a la Seguridad Social			-			-
d8) Donativos			-			-
d9) Transferencias al Exterior			-			-
E. Bienes Muebles, Inmuebles e Intangibles (E=e1+e2+e3+e4+e5+e6+e7+e8+e9)	-	-	-	-	-	-
e1) Mobiliario y Equipo de Administración			-			-

Sistema Estatal de Evaluación
H. CONGRESO DEL ESTADO DE SONORA

GPCA-II-05

Estado Analítico del Ejercicio del Presupuesto de Egresos Detallado - LDF

Clasificación por Objeto del Gasto (Capítulo y Concepto)

Del 01 de Enero al 31 de Diciembre de 2019

(PESOS)

CUENTA PUBLICA

Concepto (c)	Egresos					Subejercicio (e)
	Aprobado (d)	Ampliaciones/ (Reducciones)	Modificado	Ovengado	Pagado	
e2) Mobiliario y Equipo Educativo y Recreativo			-			-
e3) Equipo e Instrumental Médico y de Laboratorio			-			-
e4) Vehículos y Equipo de Transporte			-			-
e5) Equipo de Defensa y Seguridad			-			-
e6) Maquinaria, Otros Equipos y Herramientas			-			-
e7) Activos Biológicos			-			-
e8) Bienes Inmuebles			-			-
e9) Activos Intangibles			-			-
F. Inversión Pública (F=1+12+13)			-			-
f1) Otra Pública en Bienes de Dominio Público			-			-
f2) Otra Pública en Bienes Propios			-			-
f3) Proyectos Productivos y Acciones de Fomento			-			-
G. Inversiones Financieras y Otras Provisiones (G=g1+g2+g3+g4+g5+g6+g7)			-			-
g1) Inversiones Para el Fomento de Actividades Productivas			-			-
g2) Acciones y Participaciones de Capital			-			-
g3) Compra de Títulos y Valores			-			-
g4) Concesión de Préstamos			-			-
g5) Inversiones en Fideicomisos, Mandatos y Otros Análogos			-			-
Fideicomiso de Desastres Naturales (Informativo)			-			-
g6) Otras Inversiones Financieras			-			-
g7) Provisiones para Contingencias y Otras Erogaciones Especiales			-			-
H. Participaciones y Aportaciones (H=h1+h2+h3)			-			-
h1) Participaciones			-			-
h2) Aportaciones			-			-
h3) Convenios			-			-
I. Deuda Pública (I=i1+i2+i3+i4+i5+i6+i7)			-			-
i1) Amortización de la Deuda Pública			-			-
i2) Intereses de la Deuda Pública			-			-
i3) Comisiones de la Deuda Pública			-			-
i4) Gastos de la Deuda Pública			-			-
i5) Costo por Coberturas			-			-
i6) Apoyos Financieros			-			-
i7) Aduanos de Ejercicios Fiscales Anteriores (ADEFAS)			-			-
III. Total de Egresos (III = I + II)	651,632,580.32	56,556,462.34	708,189,042.66	708,189,042.66	702,969,062.66	47.83


Director General de Administración
Ing. David Suilo Orozco


Oficial Mayor
Lic. José Angel Barrios García

Sistema Estatal de Evaluación
 Estado Analítico del Ejercicio Presupuesto de Egresos
 Clasificación Económica (por Tipo de Gasto)
H. CONGRESO DEL ESTADO DE SONORA
 Del 01 de Enero al 31 de Diciembre de 2019
 (PESOS)

CUENTA PUBLICA

Concepto	Egresos Aprobado Anual (1)	Ampliaciones/ (Reducciones) (2)	Egresos Modificado Anual (3=1+2)	Egresos Devengado Acumulado (4)	Egresos Pagado Acumulado (5)	Subejercicio (6 = 3 - 4)
Gasto Corriente	610,005,478.97	94,760,864.67	704,766,343.64	704,766,295.81	699,546,343.64	47.83
Gasto de Capital	41,627,101.35	-38,204,382.33	3,422,719.02	3,422,719.02	3,422,719.02	0.00
Amortización de la Deuda y Disminución de Pasivos			0.00			0.00
Pensiones y Jubilaciones			0.00			0.00
Participaciones			0.00			0.00
Total del Gasto	651,632,580.32	56,556,482.34	708,189,062.66	708,189,014.83	702,969,062.66	47.83


 Director General de Administración
 Ing. David Suñic Orozco

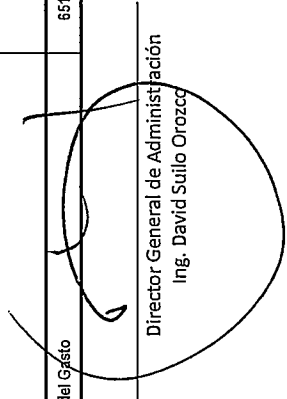

 Oficial Mayor
 Lic. José Angel Barrios García

Sistema Estatal de Evaluación
 Estado Analítico del Ejercicio Presupuesto de Egresos
 Clasificación Administrativa (Por Unidad Administrativa)
 H. CONGRESO DEL ESTADO DE SONORA
 Del 01 de Enero al 31 de Diciembre de 2019
 (PESOS)


CUENTA PUBLICA

Clasificación Administrativa (Por Unidad Administrativa)	Egresos Aprobado Anual (1)	Ampliaciones/ (Reducciones) (2)	Egresos Modificado Anual (3=1+2)	Egresos Devengado Acumulado (4)	Egresos Pagado Acumulado (5)	Subejercicio (6=3-4)
CAWARA	355,349,775.40	115,542,909.45	470,892,684.85	470,892,637.02	465,672,684.85	47.83
OFICIALIA MAYOR	268,706,025.60	-58,949,574.58	209,756,451.02	209,756,451.02	209,756,451.02	0.00
CONTRALORIA INTERNA	9,113,255.92	160,431.39	9,273,687.31	9,273,687.31	9,273,687.31	0.00
CENTRO DE INVESTIGACIONES PARLAMENTARIAS DEL ESTADO DE SONORA	18,463,523.40	-197,283.92	18,266,239.48	18,266,239.48	18,266,239.48	0.00
Total del Gasto	651,632,580.32	56,556,482.34	708,189,062.66	708,189,044.83	707,369,062.66	47.83

Director General de Administración
 Ing. David Sutilo Orozco



Oficial Mayor
 Lic. José Angel Barrios García



Sistema Estatal de Evaluación

H. CONGRESO DEL ESTADO DE SONORA

Estado Analítico del Ejercicio del Presupuesto de Egresos Detallado - LDF

Clasificación Administrativa

Del 01 de Enero al 31 de Diciembre de 2019

(PESOS)

CPCA-II-08

CUENTA PUBLICA

Concepto (c)	Egresos						Subejercicio (e)
	Aprobado (d)	Ampliaciones/ (Reducciones)	Modificado	Devengado	Pagado		
I. Gasto No Etiquetado (I=A+B+C+D+E+F+G+H)	651,632,580.32	56,556,482.34	708,189,062.66	708,189,014.83	702,969,062.66	47.83	
CAMARA	356,349,775.40	115,542,909.45	470,892,684.85	470,892,637.02	465,672,684.85	47.83	
OFICIALIA MAYOR	268,706,025.60	58,949,574.58	209,756,451.02	209,756,451.02	209,756,451.02	-	
CONTRALORIA INTERNA	9,113,255.92	160,431.39	9,273,687.31	9,273,687.31	9,273,687.31	-	
CENTRO DE INVESTIGACIONES PARLAMENTARIAS DEL ESTADO DE SONORA	18,463,523.40	197,283.92	18,266,239.48	18,266,239.48	18,266,239.48	-	
II. Gasto Etiquetado (II=A+B+C+D+E+F+G+H)	-	-	-	-	-	-	
A. Dependencia o Unidad Administrativa 1	-	-	-	-	-	-	
B. Dependencia o Unidad Administrativa 2	-	-	-	-	-	-	
C. Dependencia o Unidad Administrativa 3	-	-	-	-	-	-	
D. Dependencia o Unidad Administrativa 4	-	-	-	-	-	-	
E. Dependencia o Unidad Administrativa 5	-	-	-	-	-	-	
F. Dependencia o Unidad Administrativa 6	-	-	-	-	-	-	
G. Dependencia o Unidad Administrativa 7	-	-	-	-	-	-	
H. Dependencia o Unidad Administrativa xx	-	-	-	-	-	-	
III. Total de Egresos (III = I + II)	651,632,580.32	56,556,482.34	708,189,062.66	708,189,014.83	702,969,062.66	47.83	

Director General de Administración

Ing. David Sulio Orozco

Oficial Mayor

Lic. José Angel Barrios Garcia

Sistema Estatal de Evaluación
 Estado Analítico del Ejercicio Presupuesto de Egresos
 Clasificación Administrativa (Por Poderes)

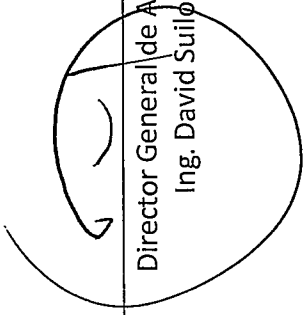
H. CONGRESO DEL ESTADO DE SONORA


Del 01 de Enero al 31 de Diciembre de 2019

(PESOS)

CUENTA PUBLICA

Clasificación Administrativa (Por Poderes)	Egresos Aprobado Anual (1)	Ampliaciones/ (Reducciones) (2)	Egresos Modificado Anual (3=1+2)	Egresos Devengado Acumulado (4)	Egresos Pagado Acumulado (5)	Subejercicio (6=3-4)
Poder Ejecutivo			0.00			0.00
Poder Legislativo	651,632,580.32	56,556,482.34	708,189,062.66	708,189,014.83	702,969,062.66	47.83
Poder Judicial			0.00			0.00
Órganos Autónomos			0.00			0.00
Total del Gasto	651,632,580.32	56,556,482.34	708,189,062.66	708,189,014.83	702,969,062.66	47.83


 Director General de Administración
 Ing. David Sulló Orozco


 Oficial Mayor
 Lic. José Ángel Barrios García

Sistema Estatal de Evaluación

CPCA-II-10

Estado Analítico del Ejercicio Presupuesto de Egresos

Clasificación Administrativa (Por Tipo de Organismos o Entidad Paraestatal)

H. CONGRESO DEL ESTADO DE SONORA

Del 01 de Enero al 31 de Diciembre de 2019

(PESOS)

CUENTA PUBLICA

Concepto	Egresos Aprobado Anual (1)	Ampliaciones/ (Reducciones) (2)	Egresos Modificado Anual (3=1+2)	Egresos Devengado Acumulado (4)	Egresos Pagado Acumulado (5)	Subejercicio (6=3-4)
Entidades Paraestatales y Fideicomisos No Empresariales y No Financieros	0		0	0	0	0
Instituciones Públicas de la Seguridad Social	0		0	0	0	0
Entidades Paraestatales Empresariales No Financieras con Participación Estatal Mayoritaria	0		0	0	0	0
Fideicomisos Empresariales No Financieros con Participación Estatal Mayoritaria	0		0	0	0	0
Entidades Paraestatales Empresariales Financieras Monetarias con Participación Estatal Mayoritaria	0		0	0	0	0
Entidades Paraestatales Empresariales Financieras No Monetarias con Participación Estatal Mayoritaria	0		0	0	0	0
Fideicomisos Financieros Públicos con Participación Estatal Mayoritaria	0		0	0	0	0
Total del Gasto	0	0	0	0	0	0

NADA QUE INFORMAR

Director General de Administración

Ing. David Suñjo Orozco

Oficial Mayor


Lic. José Angel Barrios Garcia


Sistema Estatal de Evaluación
 Estado Analítico del Ejercicio Presupuesto de Egresos
 Clasificación Funcional (Finalidad y Función)
H. CONGRESO DEL ESTADO DE SONORA
 Del 01 de Enero al 31 de Diciembre de 2019
 (PESOS)

CPCA-II-11

CUENTA PUBLICA

Concepto	Egresos Aprobado Anual (1)	Ampliaciones/ (Reducciones) (2)	Egresos Modificado Anual (3=1+2)	Egresos Devengado Acumulado (4)	Egresos Pagado Acumulado (5)	Subejercicio (6 = 3 - 4)
Gobierno	651,632,580.32	56,556,482.34	708,189,062.66	708,189,014.83	702,969,062.66	47.83
Legislación	651,632,580.32	56,556,482.34	708,189,062.66	708,189,014.83	702,969,062.66	47.83
Justicia			0.00			0.00
Coordinación de la Política de Gobierno			0.00			0.00
Relaciones Exteriores			0.00			0.00
Asuntos Financieros y Hacendarios			0.00			0.00
Seguridad Nacional			0.00			0.00
Asuntos de Orden Público y Seguridad Interior			0.00			0.00
Otros Servicios Generales			0.00			0.00
Desarrollo Social	0.00	0.00	0.00	0.00	0.00	0.00
Protección Ambiental			0.00			0.00
Viviendas y Servicios a la Comunidad			0.00			0.00
Salud			0.00			0.00
Recreación, Cultura y Otras Manifestaciones Sociales			0.00			0.00
Educación			0.00			0.00
Protección Social			0.00			0.00
Otros Asuntos Sociales			0.00			0.00
Desarrollo Económico	0.00	0.00	0.00	0.00	0.00	0.00
Asuntos Económicos, Comerciales y Laborales en General			0.00			0.00
Agropecuaria, Silvicultura, Pesca y Caza			0.00			0.00
Combustibles y Energía			0.00			0.00
Minería, Manufacturas y Construcción			0.00			0.00
Transporte			0.00			0.00
Comunicaciones			0.00			0.00
Turismo			0.00			0.00
Ciencia, Tecnología e Innovación			0.00			0.00
Otras Industrias y Otros Asuntos Económicos			0.00			0.00
Otras No Clasificadas en funciones anteriores	0.00	0.00	0.00	0.00	0.00	0.00
Transacciones de la Deuda Pública / Costo financiero de la Deuda	0.00	0.00	0.00	0.00	0.00	0.00
Transferencias, Participaciones y Aportaciones entre Diferentes Niveles y Órdenes de gobierno			0.00			0.00
Saneamiento del Sistema Financiero			0.00			0.00
Adeudos de ejercicios Fiscales Anteriores			0.00			0.00
Total del Gasto	651,632,580.32	56,556,482.34	708,189,062.66	708,189,014.83	702,969,062.66	47.83


 Director General de Administración
 Ing. David Suilo Orozco


 Oficial Mayor
 Lic. José Angel Barrios García

**Sistema Estatal de Evaluación
H. CONGRESO DEL ESTADO DE SONORA**

CPCAI-112

Estado Analítico del Ejercicio del Presupuesto de Egresos Detallado - LDF
Clasificación Funcional (Finalidad y Función)
Del 01 de Enero al 31 de Diciembre de 2019

(PESOS)

CUENTA PUBLICA

Concepto (c)	Egresos						Subejercicio (e)
	Aprobado (d)	Ampliaciones/ (Reducciones)	Modificado	Devengado	Pagado		
I. Gasto No Etiquetado (I=A+B+C+D)							
A. Gobierno (A=a1+a2+a3+a4+a5+a6+a7+a8)							
a1) Legislación	651,632,580.32	56,556,482.34	708,189,062.66	708,189,014.83	702,969,062.66	47.83	
a2) Justicia	651,632,580.32	56,556,482.34	708,189,062.66	708,189,014.83	702,969,062.66	47.83	
a3) Coordinación de la Política de Gobierno	-	-	-	-	-	-	
a4) Relaciones Exteriores	-	-	-	-	-	-	
a5) Asuntos Financieros y Hacendarios	-	-	-	-	-	-	
a6) Seguridad Nacional	-	-	-	-	-	-	
a7) Asuntos de Orden Público y de Seguridad Interior	-	-	-	-	-	-	
a8) Otros Servicios Generales	-	-	-	-	-	-	
B. Desarrollo Social (B=b1+b2+b3+b4+b5+b6+b7)							
b1) Protección Ambiental	-	-	-	-	-	-	
b2) Vivienda y Servicios a la Comunidad	-	-	-	-	-	-	
b3) Salud	-	-	-	-	-	-	
b4) Recreación, Cultura y Otras Manifestaciones Sociales	-	-	-	-	-	-	
b5) Educación	-	-	-	-	-	-	
b6) Protección Social	-	-	-	-	-	-	
b7) Otros Asuntos Sociales	-	-	-	-	-	-	
C. Desarrollo Económico (C=c1+c2+c3+c4+c5+c6+c7+c8+c9)							
c1) Asuntos Económicos, Comerciales y Laborales en General	-	-	-	-	-	-	
c2) Agropecuaria, Silvicultura, Pesca y Caza	-	-	-	-	-	-	
c3) Combustibles y Energía	-	-	-	-	-	-	
c4) Minería, Manufacturas y Construcción	-	-	-	-	-	-	

Concepto (c)	Egresos					Subejercicio (e)
	Aprobado (d)	Ampliaciones/ (Reducciones)	Modificado	Devengado	Pagado	
c5) Transporte	-	-	-	-	-	-
c6) Comunicaciones	-	-	-	-	-	-
c7) Turismo	-	-	-	-	-	-
c8) Ciencia, Tecnología e Innovación	-	-	-	-	-	-
c9) Otras Industrias y Otros Asuntos Económicos	-	-	-	-	-	-
D. Otras No Clasificadas en Funciones Anteriores (D=d1+d2+d3+d4)	-	-	-	-	-	-
d1) Transacciones de la Deuda Pública / Costo Financiero de la Deuda	-	-	-	-	-	-
d2) Transferencias, Participaciones y Aportaciones Entre Diferentes Niveles y Ordenes de Gobierno	-	-	-	-	-	-
d3) Saneamiento del Sistema Financiero	-	-	-	-	-	-
d4) Adeudos de Ejercicios Fiscales Anteriores	-	-	-	-	-	-
II. Gasto Etiquetado (I=A+B+C+D)	-	-	-	-	-	-
A. Gobierno (A=a1+a2+a3+a4+a5+a6+a7+a8)	-	-	-	-	-	-
a1) Legislación	-	-	-	-	-	-
a2) Justicia	-	-	-	-	-	-
a3) Coordinación de la Política de Gobierno	-	-	-	-	-	-
a4) Relaciones Exteriores	-	-	-	-	-	-
a5) Asuntos Financieros y Hacendarios	-	-	-	-	-	-
a6) Seguridad Nacional	-	-	-	-	-	-
a7) Asuntos de Orden Público y de Seguridad Interior	-	-	-	-	-	-
a8) Otros Servicios Generales	-	-	-	-	-	-
B. Desarrollo Social (B=b1+b2+b3+b4+b5+b6+b7)	-	-	-	-	-	-
b1) Protección Ambiental	-	-	-	-	-	-
b2) Vivienda y Servicios a la Comunidad	-	-	-	-	-	-
b3) Salud	-	-	-	-	-	-
b4) Recreación, Cultura y Otras Manifestaciones Sociales	-	-	-	-	-	-
b5) Educación	-	-	-	-	-	-
b6) Protección Social	-	-	-	-	-	-
b7) Otros Asuntos Sociales	-	-	-	-	-	-

Concepto (c)	Egresos					Subejercicio (e)
	Aprobado (d)	Ampliaciones/ (Reducciones)	Modificado	Devengado	Pagado	
C. Desarrollo Económico (C=c1+c2+c3+c4+c5+c6+c7+c8+c9)	-	-	-	-	-	-
c1) Asuntos Económicos, Comerciales y Laborales en General	-	-	-	-	-	-
c2) Agropecuaria, Silvicultura, Pesca y Caza	-	-	-	-	-	-
c3) Combustibles y Energía	-	-	-	-	-	-
c4) Minería, Manufacturas y Construcción	-	-	-	-	-	-
c5) Transporte	-	-	-	-	-	-
c6) Comunicaciones	-	-	-	-	-	-
c7) Turismo	-	-	-	-	-	-
c8) Ciencia, Tecnología e Innovación	-	-	-	-	-	-
c9) Otras Industrias y Otros Asuntos Económicos	-	-	-	-	-	-
D. Otras No Clasificadas en Funciones Anteriores (D=d1+d2+d3+d4)	-	-	-	-	-	-
d1) Transacciones de la Deuda Pública / Costo Financiero de la Deuda	-	-	-	-	-	-
d2) Transferencias, Participaciones y Aportaciones Entre Diferentes Niveles y Ordenes de Gobierno	-	-	-	-	-	-
d3) saneamiento del Sistema Financiero	-	-	-	-	-	-
d4) Aduidos de Ejercicios Fiscales Anteriores	-	-	-	-	-	-
III. Total de Egresos (III = I + II)	651,632,580.32	56,556,482.34	708,189,062.66	708,189,014.83	702,969,062.66	47.83

Director General de Administración
Ing. David Suñó Orozco

Oficial Mayor
Lic. José Angel Barrios García

Sistema Estatal de Evaluación
Estado Analítico del Ejercicio Presupuesto de Egresos
Por Partida del Gasto

H. CONGRESO DEL ESTADO DE SONORA
Del 01 de Enero al 31 de Diciembre de 2019
(PESOS)

CUENTA PUBLICA

Ejercicio del Presupuesto por Partida / Descripción	Egresos Aprobado Anual (1)	Ampliaciones/ (Reducciones) (2)	Egresos Modificado Anual (3=1+2)	Egresos Devengado Acumulado (4)	Egresos Pagado Acumulado (5)	Subejercicio (6=3-4)	% Avance Anual (7=4/3)
ASIGNACIONES DE TÉCNICO, DE MANDO, POR COMISIÓN, DE V	\$0.00	\$0.00	\$0.00	\$0.00	\$0.00	0.00	0.00
ASIGNACIONES DE MANDO	\$0.00	\$0.00	\$0.00	\$0.00	\$0.00	0.00	0.00
ASIGNACIONES DE TÉCNICO ESPECIAL	\$0.00	\$0.00	\$0.00	\$0.00	\$0.00	0.00	0.00
ASIGNACIONES DE TÉCNICO,	\$0.00	\$0.00	\$0.00	\$0.00	\$0.00	0.00	0.00
ASIGNACIONES DE VUELO	\$0.00	\$0.00	\$0.00	\$0.00	\$0.00	0.00	0.00
ASIGNACIONES POR COMISION	\$0.00	\$0.00	\$0.00	\$0.00	\$0.00	0.00	0.00
HONORARIOS ESPECIALES	\$0.00	\$0.00	\$0.00	\$0.00	\$0.00	0.00	0.00
HONORARIOS ESPECIALES	\$0.00	\$0.00	\$0.00	\$0.00	\$0.00	0.00	0.00
PARTICIPACIONES POR VIGILANCIA EN EL CUMPLIMIENTO DE L	\$0.00	\$0.00	\$0.00	\$0.00	\$0.00	0.00	0.00
PARTICIPACIONES POR VIGILANCIA EN EL CUMPLIMIENTO DE L	\$0.00	\$0.00	\$0.00	\$0.00	\$0.00	0.00	0.00
SEGURIDAD SOCIAL	\$123,928.21	\$38,980,919.80	\$39,104,848.01	\$39,104,848.01	\$39,104,848.01	0.00	100%
APORTACIONES DE SEGURIDAD SOCIAL	\$46,009.30	\$13,918,074.91	\$13,964,084.21	\$13,964,084.21	\$13,964,084.21	0.00	100%
APORTACIONES PARA LA ATENCION DE ENFERMEDADES PREE	\$0.00	\$703,149.00	\$703,149.00	\$703,149.00	\$703,149.00	0.00	100%
APORTACIONES POR SERVICIO MEDICO DEL ISSSTESON	\$0.00	\$7,949,006.54	\$7,949,006.54	\$7,949,006.54	\$7,949,006.54	0.00	100%
ASIGNACION PARA PRESTAMOS A CORTO PLAZO	\$1,855.21	\$528,075.78	\$529,930.99	\$529,930.99	\$529,930.99	0.00	100%
ASIGNACION PARA PRESTAMOS PRENDARIOS	\$0.00	\$529,930.99	\$529,930.99	\$529,930.99	\$529,930.99	0.00	100%
ASIGNACIONES PARA PRESTAMOS PRENDARIOS	\$1,855.21	-\$1,855.21	\$0.00	\$0.00	\$0.00	0.00	0.00
COUITAS POR SERVICIO MEDICO DEL ISSSTESON	\$27,828.18	-\$27,828.18	\$0.00	\$0.00	\$0.00	0.00	0.00
CUOTAS PARA INFRAESTRUCTURA, EQUIPAMIENTO Y MANTEN	\$3,710.42	\$1,059,153.91	\$1,059,864.33	\$1,059,864.33	\$1,059,864.33	0.00	100%
CUOTAS POR SEGURO DE RETIRO AL ISSSTESON	\$0.00	\$11,646.12	\$11,646.12	\$11,646.12	\$11,646.12	0.00	100%
CUOTAS POR SEGURO DE VIDA ISSSTESON	\$0.00	\$956.46	\$956.46	\$956.46	\$956.46	0.00	100%
OTRAS PRESTACIONES DE SEGURIDAD SOCIAL	\$10,760.28	\$3,168,839.50	\$3,179,599.78	\$3,179,599.78	\$3,179,599.78	0.00	100%
APORTACIONES A FONDOS DE VIVIENDA	\$14,841.70	\$4,224,628.38	\$4,239,470.08	\$4,239,470.08	\$4,239,470.08	0.00	100%
APORTACIONES AL FOVISSSTESON	\$0.00	\$4,239,470.08	\$4,239,470.08	\$4,239,470.08	\$4,239,470.08	0.00	100%
CUOTAS AL INFONAVIT	\$14,841.70	-\$14,841.70	\$0.00	\$0.00	\$0.00	0.00	0.00
APORTACIONES AL SISTEMA PARA EL RETIRO	\$63,077.21	\$17,954,672.20	\$18,017,749.41	\$18,017,749.41	\$18,017,749.41	0.00	100%
DEPOSITOS PARA EL AHORRO SOLIDARIO	\$0.00	\$0.00	\$0.00	\$0.00	\$0.00	0.00	0.00
PAGAS POR DEFUNCION, PENSIONES Y JUBILACIONES	\$63,077.21	-\$63,077.21	\$0.00	\$0.00	\$0.00	0.00	0.00
PAGO POR DEFUNCION, PENSIONES Y JUBILACIONES	\$0.00	\$18,017,749.41	\$18,017,749.41	\$18,017,749.41	\$18,017,749.41	0.00	100%
APORTACIONES PARA SEGUROS	\$0.00	\$2,883,544.31	\$2,883,544.31	\$2,883,544.31	\$2,883,544.31	0.00	100%
CUOTAS PARA EL SEGURO COLECTIVO DE RETIRO	\$0.00	\$0.00	\$0.00	\$0.00	\$0.00	0.00	0.00
OTRAS CUOTAS DE SEGUROS COLECTIVOS	\$0.00	\$0.00	\$0.00	\$0.00	\$0.00	0.00	0.00
OTROS SEGUROS DE CARACTER LABORAL O ECONOMICOS	\$0.00	\$2,806,999.31	\$2,806,999.31	\$2,806,999.31	\$2,806,999.31	0.00	100%

Sistema Estatal de Evaluación
Estado Analítico del Ejercicio Presupuesto de Egresos
Por Partida del Gasto

H. CONGRESO DEL ESTADO DE SONORA
Del 01 de Enero al 31 de Diciembre de 2019
(PESOS)

CUENTA PUBLICA

Ejercicio del Presupuesto por Partida / Descripción	Egresos Aprobado Anual (1)	Ampliaciones/ (Reducciones) (2)	Egresos Modificado Anual (3=1+2)	Egresos Devengado Acumulado (4)	Egresos Pagado Acumulado (5)	Subejercicio (6=3-4)	% Avance Anual (7=4/3)
COMPENSACION EN APOYO A LA DISCAPACIDAD	\$0.00	\$0.00	\$0.00	\$0.00	\$0.00	0.00	0.00
COMPENSACION ESPECIFICA AL PERSONAL DE BASE	\$0.00	\$0.00	\$0.00	\$0.00	\$0.00	0.00	0.00
COMPENSACION PROVISIONAL COMPACTABLE (CPC) AL MAGIS	\$0.00	\$0.00	\$0.00	\$0.00	\$0.00	0.00	0.00
CUOTAS PARA MATERIAL DIDACTICO	\$0.00	\$0.00	\$0.00	\$0.00	\$0.00	0.00	0.00
DIAS ECONOMICOS Y DE DESCANSO OBLIGATORIOS NO DISFR	\$0.00	\$0.00	\$0.00	\$0.00	\$0.00	0.00	0.00
ESTIMULOS AL PERSONAL RAMA MAGISTERIAL	\$0.00	\$0.00	\$0.00	\$0.00	\$0.00	0.00	0.00
PAGO POR CONCEPTO DE SERVICIOS CURRICULARES (SC)	\$0.00	\$0.00	\$0.00	\$0.00	\$0.00	0.00	0.00
PENSION VITALICIA A VETERANOS DE LA REVOLUCION	\$0.00	\$0.00	\$0.00	\$0.00	\$0.00	0.00	0.00
PREVISION SOCIAL MULTIPLE AL MAGISTERIO	\$0.00	\$0.00	\$0.00	\$0.00	\$0.00	0.00	0.00
APOYOS A LA CAPACITACION DE LOS SERVIDORES PÚBLICOS	\$0.00	\$0.00	\$0.00	\$0.00	\$0.00	0.00	0.00
APOYO PARA ESTUDIOS DE CURSOS DE VERANO AL PERSONA	\$0.00	\$0.00	\$0.00	\$0.00	\$0.00	0.00	0.00
APOYOS A LA CAPACITACIÓN	\$0.00	\$0.00	\$0.00	\$0.00	\$0.00	0.00	0.00
OTRAS PRESTACIONES SOCIALES Y ECONÓMICAS	\$2,044,800.00	\$19,515,509.93	\$21,560,309.93	\$21,560,309.93	\$21,560,309.93	0.00	100%
OTRAS PRESTACIONES	\$2,044,800.00	\$19,515,509.93	\$21,560,309.93	\$21,560,309.93	\$21,560,309.93	0.00	100%
RETRIBUCIONES POR ACTOS DE FISCALIZACION	\$0.00	\$0.00	\$0.00	\$0.00	\$0.00	0.00	0.00
PREVISIONES	\$0.00	\$0.00	\$0.00	\$0.00	\$0.00	0.00	0.00
PREVISIONES DE CARÁCTER LABORAL, ECONÓMICA Y DE SEGI	\$0.00	\$0.00	\$0.00	\$0.00	\$0.00	0.00	0.00
OTRAS MEDIDAS DE CARÁCTER LABORAL Y ECONÓMICAS	\$0.00	\$0.00	\$0.00	\$0.00	\$0.00	0.00	0.00
PREVISION PARA INCREMENTO DE SUELDOS	\$0.00	\$0.00	\$0.00	\$0.00	\$0.00	0.00	0.00
PREVISIONES PARA APORTACIONES AL FOVISSSTE	\$0.00	\$0.00	\$0.00	\$0.00	\$0.00	0.00	0.00
PREVISIONES PARA APORTACIONES AL ISSSTE	\$0.00	\$0.00	\$0.00	\$0.00	\$0.00	0.00	0.00
PREVISIONES PARA APORTACIONES AL SEGURO DE CESANTÍA	\$0.00	\$0.00	\$0.00	\$0.00	\$0.00	0.00	0.00
PREVISIONES PARA APORTACIONES AL SISTEMA DE AHORRO F	\$0.00	\$0.00	\$0.00	\$0.00	\$0.00	0.00	0.00
RESERVA PARA MOVIMIENTO DE LAS PLAZAS DE BASE	\$0.00	\$0.00	\$0.00	\$0.00	\$0.00	0.00	0.00
PAGO DE ESTÍMULOS A SERVIDORES PÚBLICOS	\$0.00	\$65,085,091.01	\$65,085,091.01	\$65,085,091.01	\$65,085,091.01	0.00	100%
ESTÍMULOS	\$0.00	\$65,085,091.01	\$65,085,091.01	\$65,085,091.01	\$65,085,091.01	0.00	100%
BONO POR PUNTUALIDAD	\$0.00	\$0.00	\$0.00	\$0.00	\$0.00	0.00	0.00
COMPENSACION POR AÑOS DE ESTUDIO DE LICENCIATURA Y T	\$0.00	\$0.00	\$0.00	\$0.00	\$0.00	0.00	0.00
COMPENSACION POR TITULACION A NIVEL LICENCIATURA	\$0.00	\$0.00	\$0.00	\$0.00	\$0.00	0.00	0.00
ESTIMULOS AL MAGISTERIO POR ANTIGUEDAD DE SERVICIO	\$0.00	\$0.00	\$0.00	\$0.00	\$0.00	0.00	0.00
ESTIMULOS AL PERSONAL	\$0.00	\$65,085,091.01	\$65,085,091.01	\$65,085,091.01	\$65,085,091.01	0.00	100%
RECOMPENSAS	\$0.00	\$0.00	\$0.00	\$0.00	\$0.00	0.00	0.00
RECOMPENSAS	\$0.00	\$0.00	\$0.00	\$0.00	\$0.00	0.00	0.00

Sistema Estatal de Evaluación

Estado Analítico del Ejercicio Presupuesto de Egresos
Por Partida del Gasto

H. CONGRESO DEL ESTADO DE SONORA
Del 01 de Enero al 31 de Diciembre de 2019
(PESOS)

CPCA-II-13

CUENTA PÚBLICA

Ejercicio del Presupuesto por Partida / Descripción	Egresos Aprobado Anual (1)	Ampliaciones/ (Reducciones) (2)	Egresos Modificado Anual (3=1+2)	Egresos Devengado Acumulado (4)	Egresos Pagado Acumulado (5)	Subejercicio (6=3-4)	% Avance Anual (7=4/5)
MATERIALES Y SUMINISTROS	\$80,147,500.00	\$27,964,998.66	\$108,112,598.66	\$108,112,598.66	\$103,696,502.83	0.00	100%
MATERIALES DE ADMINISTRACION, EMISION DE DOCUMENTOS	\$62,180,000.00	\$24,793,011.61	\$86,973,011.61	\$86,973,011.61	\$82,566,915.78	0.00	100%
MATERIALES, ÚTILES Y EQUIPOS MENORES DE OFICINA	\$18,548,000.00	\$4,847,530.44	\$23,395,530.44	\$23,395,530.44	\$23,254,590.44	0.00	100%
MATERIALES, ÚTILES Y EQUIPOS MENORES DE OFICINA	\$18,548,000.00	\$4,847,530.44	\$23,395,530.44	\$23,395,530.44	\$23,254,590.44	0.00	100%
MATERIALES Y ÚTILES DE IMPRESIÓN Y REPRODUCCIÓN	\$18,550,000.00	\$3,493,736.24	\$22,043,736.24	\$22,043,736.24	\$22,043,736.24	0.00	100%
MATERIALES Y ÚTILES DE IMPRESIÓN Y REPRODUCCIÓN	\$18,550,000.00	\$3,493,736.24	\$22,043,736.24	\$22,043,736.24	\$22,043,736.24	0.00	100%
MATERIAL ESTADÍSTICO Y GEOGRÁFICO	\$0.00	\$0.00	\$0.00	\$0.00	\$0.00	0.00	0.00
MATERIAL ESTADÍSTICO Y GEOGRÁFICO	\$0.00	\$0.00	\$0.00	\$0.00	\$0.00	0.00	0.00
MATERIALES, ÚTILES Y EQUIPOS MENORES DE TECNOLOGÍAS	\$8,705,000.00	\$6,490,008.78	\$15,195,008.78	\$15,195,008.78	\$15,195,008.78	0.00	100%
MATERIALES Y ÚTILES PARA EL PROCESAMIENTO EN EQUIPOS	\$8,705,000.00	\$6,490,008.78	\$15,195,008.78	\$15,195,008.78	\$15,195,008.78	0.00	100%
MATERIAL IMPRESO E INFORMACIÓN DIGITAL	\$12,152,000.00	\$10,491,379.23	\$22,643,379.23	\$22,643,379.23	\$18,368,223.40	0.00	100%
FORMATOS IMPRESOS	\$10,800,000.00	\$9,183,461.31	\$19,983,461.31	\$19,983,461.31	\$15,708,305.48	0.00	100%
MATERIAL PARA INFORMACION	\$1,352,000.00	\$1,307,917.92	\$2,659,917.92	\$2,659,917.92	\$2,659,917.92	0.00	100%
MATERIAL DE LIMPIEZA	\$2,100,000.00	-\$83,647.58	\$2,016,352.42	\$2,016,352.42	\$2,016,352.42	0.00	100%
MATERIAL DE LIMPIEZA	\$2,100,000.00	-\$83,647.58	\$2,016,352.42	\$2,016,352.42	\$2,016,352.42	0.00	100%
MATERIALES Y ÚTILES DE ENSEÑANZA	\$1,875,000.00	-\$195,995.50	\$1,679,004.50	\$1,679,004.50	\$1,679,004.50	0.00	100%
MATERIALES EDUCATIVOS	\$1,875,000.00	-\$195,995.50	\$1,679,004.50	\$1,679,004.50	\$1,679,004.50	0.00	100%
MATERIALES Y SUMINISTROS PARA PLANTELES EDUCATIVOS	\$0.00	\$0.00	\$0.00	\$0.00	\$0.00	0.00	0.00
MATERIALES PARA EL REGISTRO E IDENTIFICACIÓN DE BIENES	\$250,000.00	-\$250,000.00	\$0.00	\$0.00	\$0.00	0.00	0.00
PLACAS, ENGOMADOS, CALCOMANIAS Y HOLOGRAMAS	\$250,000.00	-\$250,000.00	\$0.00	\$0.00	\$0.00	0.00	0.00
ALIMENTOS Y UTENSILIOS	\$2,774,100.00	-\$698,255.01	\$2,075,844.99	\$2,075,844.99	\$2,075,844.99	0.00	100%
PRODUCTOS ALIMENTICIOS PARA PERSONAS	\$2,424,100.00	-\$605,547.58	\$1,818,552.42	\$1,818,552.42	\$1,818,552.42	0.00	100%
ADQUISICION DE AGUA POTABLE	\$317,100.00	-\$161,273.29	\$155,826.71	\$155,826.71	\$155,826.71	0.00	100%
ALIMENTACION DE PERSONAS EN PROCESOS DE READAPTACION	\$0.00	\$0.00	\$0.00	\$0.00	\$0.00	0.00	0.00
ALIMENTACION DE PERSONAS HOSPITALIZADAS	\$0.00	\$0.00	\$0.00	\$0.00	\$0.00	0.00	0.00
COMISARIATO	\$0.00	\$0.00	\$0.00	\$0.00	\$0.00	0.00	0.00
PRODUCTOS ALIMENTICIOS PARA PERSONAS DERIVADO DE L	\$0.00	\$0.00	\$0.00	\$0.00	\$0.00	0.00	0.00
PRODUCTOS ALIMENTICIOS PARA EL PERSONAL DE LAS INSTA	\$2,107,000.00	-\$444,274.29	\$1,662,725.71	\$1,662,725.71	\$1,662,725.71	0.00	100%
PRODUCTOS ALIMENTICIOS PARA ANIMALES	\$0.00	\$0.00	\$0.00	\$0.00	\$0.00	0.00	0.00
ALIMENTACION DE ANIMALES	\$0.00	\$0.00	\$0.00	\$0.00	\$0.00	0.00	0.00
UTENSILIOS PARA EL SERVICIO DE ALIMENTACION	\$350,000.00	-\$92,707.43	\$257,292.57	\$257,292.57	\$257,292.57	0.00	100%
UTENSILIOS PARA EL SERVICIO DE ALIMENTACION	\$350,000.00	-\$92,707.43	\$257,292.57	\$257,292.57	\$257,292.57	0.00	100%
MATERIAS PRIMAS Y MATERIALES DE PRODUCCION Y COMERCI	\$0.00	\$0.00	\$0.00	\$0.00	\$0.00	0.00	0.00

Sistema Estatal de Evaluación
Estado Analítico del Ejercicio Presupuesto de Egresos
Por Partida del Gasto

H. CONGRESO DEL ESTADO DE SONORA
Del 01 de Enero al 31 de Diciembre de 2019
(PESOS)

CUENTA PUBLICA

Ejercicio del Presupuesto por Partida / Descripción	Egresos Aprobado Anual (1)	Ampliaciones/ (Reducciones) (2)	Egresos Modificado Anual (3=1+2)	Egresos Devengado Acumulado (4)	Egresos Pagado Acumulado (5)	Subejercicio (6=3-4)	% Avance Anual (7=4/5)
PRODUCTOS ALIMENTICIOS, AGROPECUARIOS Y FORESTALES	\$0.00	\$0.00	\$0.00	\$0.00	\$0.00	\$0.00	0.00
PRODUCTOS ALIMENTICIOS, AGROPECUARIOS Y FORESTALES	\$0.00	\$0.00	\$0.00	\$0.00	\$0.00	\$0.00	0.00
INSUMOS TEXTILES ADQUIRIDOS COMO MATERIA PRIMA	\$0.00	\$0.00	\$0.00	\$0.00	\$0.00	\$0.00	0.00
INSUMOS TEXTILES ADQUIRIDOS COMO MATERIA PRIMA	\$0.00	\$0.00	\$0.00	\$0.00	\$0.00	\$0.00	0.00
PRODUCTOS DE PAPEL, CARTÓN E IMPRESOS ADQUIRIDOS CC	\$0.00	\$0.00	\$0.00	\$0.00	\$0.00	\$0.00	0.00
PRODUCTOS DE PAPEL, CARTÓN E IMPRESOS ADQUIRIDOS CC	\$0.00	\$0.00	\$0.00	\$0.00	\$0.00	\$0.00	0.00
COMBUSTIBLES, LUBRICANTES, ADITIVOS, CARBÓN Y SUS DER	\$0.00	\$0.00	\$0.00	\$0.00	\$0.00	\$0.00	0.00
COMBUSTIBLES, LUBRICANTES, ADITIVOS, CARBÓN Y SUS DER	\$0.00	\$0.00	\$0.00	\$0.00	\$0.00	\$0.00	0.00
PRODUCTOS QUÍMICOS, FARMACÉUTICOS Y DE LABORATORIO	\$0.00	\$0.00	\$0.00	\$0.00	\$0.00	\$0.00	0.00
PRODUCTOS QUÍMICOS, FARMACÉUTICOS Y DE LABORATORIO	\$0.00	\$0.00	\$0.00	\$0.00	\$0.00	\$0.00	0.00
PRODUCTOS METÁLICOS Y A BASE DE MINERALES NO METÁLIC	\$0.00	\$0.00	\$0.00	\$0.00	\$0.00	\$0.00	0.00
PRODUCTOS METÁLICOS Y A BASE DE MINERALES NO METÁLIC	\$0.00	\$0.00	\$0.00	\$0.00	\$0.00	\$0.00	0.00
PRODUCTOS DE CUERO, PIEL, PLÁSTICO Y HULE ADQUIRIDOS	\$0.00	\$0.00	\$0.00	\$0.00	\$0.00	\$0.00	0.00
PRODUCTOS DE CUERO, PIEL, PLÁSTICO Y HULE ADQUIRIDOS	\$0.00	\$0.00	\$0.00	\$0.00	\$0.00	\$0.00	0.00
MERCANCIAS ADQUIRIDAS PARA SU COMERCIALIZACIÓN	\$0.00	\$0.00	\$0.00	\$0.00	\$0.00	\$0.00	0.00
MERCANCIAS ADQUIRIDAS PARA SU COMERCIALIZACION	\$0.00	\$0.00	\$0.00	\$0.00	\$0.00	\$0.00	0.00
OTROS PRODUCTOS ADQUIRIDOS COMO MATERIA PRIMA	\$0.00	\$0.00	\$0.00	\$0.00	\$0.00	\$0.00	0.00
OTROS PRODUCTOS ADQUIRIDOS COMO MATERIA PRIMA	\$0.00	\$0.00	\$0.00	\$0.00	\$0.00	\$0.00	0.00
MATERIALES Y ARTÍCULOS DE CONSTRUCCIÓN Y DE REPARAC	\$2,965,000.00	-\$2,005,619.13	\$959,380.87	\$959,380.87	\$959,380.87	\$959,380.87	100%
PRODUCTOS MINERALES NO METÁLICOS	\$195,000.00	-\$173,335.96	\$21,664.04	\$21,664.04	\$21,664.04	\$21,664.04	100%
PRODUCTOS MINERALES NO METÁLICOS	\$195,000.00	-\$173,335.96	\$21,664.04	\$21,664.04	\$21,664.04	\$21,664.04	100%
CEMENTO Y PRODUCTOS DE CONCRETO	\$260,000.00	-\$196,189.30	\$63,810.70	\$63,810.70	\$63,810.70	\$63,810.70	100%
CEMENTO Y PRODUCTOS DE CONCRETO	\$260,000.00	-\$196,189.30	\$63,810.70	\$63,810.70	\$63,810.70	\$63,810.70	100%
CAL, YESO Y PRODUCTOS DE YESO	\$260,000.00	-\$259,827.00	\$173.00	\$173.00	\$173.00	\$173.00	100%
CAL, YESO Y PRODUCTOS DE YESO	\$260,000.00	-\$259,827.00	\$173.00	\$173.00	\$173.00	\$173.00	100%
MADERA Y PRODUCTOS DE MADERA	\$190,000.00	-\$185,057.40	\$4,942.60	\$4,942.60	\$4,942.60	\$4,942.60	100%
MADERA Y PRODUCTOS DE MADERA	\$190,000.00	-\$185,057.40	\$4,942.60	\$4,942.60	\$4,942.60	\$4,942.60	100%
VIDRIO Y PRODUCTOS DE VIDRIO	\$210,000.00	-\$210,000.00	\$0.00	\$0.00	\$0.00	\$0.00	0.00
VIDRIO Y PRODUCTOS DE VIDRIO	\$210,000.00	-\$210,000.00	\$0.00	\$0.00	\$0.00	\$0.00	0.00
MATERIAL ELÉCTRICO Y ELECTRÓNICO	\$400,000.00	-\$314,301.55	\$85,698.45	\$85,698.45	\$85,698.45	\$85,698.45	100%
MATERIAL ELÉCTRICO Y ELECTRÓNICO	\$400,000.00	-\$314,301.55	\$85,698.45	\$85,698.45	\$85,698.45	\$85,698.45	100%
ARTÍCULOS METÁLICOS PARA LA CONSTRUCCIÓN	\$250,000.00	-\$31,705.43	\$218,294.57	\$218,294.57	\$218,294.57	\$218,294.57	100%
ARTÍCULOS METÁLICOS PARA LA CONSTRUCCIÓN	\$250,000.00	-\$31,705.43	\$218,294.57	\$218,294.57	\$218,294.57	\$218,294.57	100%

Sistema Estatal de Evaluación
Estado Analítico del Ejercicio Presupuesto de Egresos
Por Partida del Gasto

H. CONGRESO DEL ESTADO DE SONORA
Del 01 de Enero al 31 de Diciembre de 2019
(PESOS)

CUENTA PUBLICA

Ejercicio del Presupuesto por Partida / Descripción	Egresos Aprobado Anual (1)	Ampliaciones/ (Reducciones) (2)	Egresos Modificado Anual (3=1+2)	Egresos Devengado Acumulado (4)	Egresos Pagado Acumulado (5)	Subejercicio (6=3-4)	% Avance Anual (7=4/3)
PRODUCTOS TEXTILES	\$0.00	\$0.00	\$0.00	\$0.00	\$0.00	0.00	0.00
BLANCOS Y OTROS PRODUCTOS TEXTILES, EXCEPTO PRENDA	\$0.00	\$0.00	\$0.00	\$0.00	\$0.00	0.00	0.00
BLANCOS Y OTROS PRODUCTOS TEXTILES, EXCEPTO PRENDA	\$0.00	\$0.00	\$0.00	\$0.00	\$0.00	0.00	0.00
MATERIALES Y SUMINISTROS PARA SEGURIDAD	\$0.00	\$0.00	\$0.00	\$0.00	\$0.00	0.00	0.00
SUSTANCIAS Y MATERIALES EXPLOSIVOS	\$0.00	\$0.00	\$0.00	\$0.00	\$0.00	0.00	0.00
SUSTANCIAS Y MATERIALES EXPLOSIVOS	\$0.00	\$0.00	\$0.00	\$0.00	\$0.00	0.00	0.00
MATERIALES DE SEGURIDAD PUBLICA	\$0.00	\$0.00	\$0.00	\$0.00	\$0.00	0.00	0.00
MATERIALES DE SEGURIDAD PUBLICA	\$0.00	\$0.00	\$0.00	\$0.00	\$0.00	0.00	0.00
PRENDAS DE PROTECCIÓN PARA SEGURIDAD PUBLICA Y NA	\$0.00	\$0.00	\$0.00	\$0.00	\$0.00	0.00	0.00
PRENDAS DE PROTECCION PARA SEGURIDAD PUBLICA Y NA	\$0.00	\$0.00	\$0.00	\$0.00	\$0.00	0.00	0.00
HERRAMIENTAS, REFACCIONES Y ACCESORIOS MENORES	\$4,328,500.00	\$3,494,634.22	\$7,823,134.22	\$7,823,134.22	\$7,823,134.22	0.00	100%
HERRAMIENTAS MENORES	\$300,000.00	-\$278,619.82	\$21,380.18	\$21,380.18	\$21,380.18	0.00	100%
HERRAMIENTAS MENORES	\$300,000.00	-\$278,619.82	\$21,380.18	\$21,380.18	\$21,380.18	0.00	100%
REFACCIONES Y ACCESORIOS MENORES DE EDIFICIOS	\$300,000.00	-\$279,087.64	\$20,912.36	\$20,912.36	\$20,912.36	0.00	100%
REFACCIONES Y ACCESORIOS MENORES DE EDIFICIOS	\$300,000.00	-\$279,087.64	\$20,912.36	\$20,912.36	\$20,912.36	0.00	100%
REFACCIONES Y ACCESORIOS MENORES DE MOBILIARIO Y EQUI	\$50,000.00	-\$810.74	\$49,189.26	\$49,189.26	\$49,189.26	0.00	100%
REFACCIONES Y ACCESORIOS MENORES DE MOBILIARIO Y EQUI	\$50,000.00	-\$810.74	\$49,189.26	\$49,189.26	\$49,189.26	0.00	100%
REFACCIONES Y ACCESORIOS MENORES DE EQUIPO DE COMP	\$3,257,000.00	\$3,631,387.70	\$7,088,387.70	\$7,088,387.70	\$7,088,387.70	0.00	100%
REFACCIONES Y ACCESORIOS MENORES DE EQUIPO DE COMP	\$3,257,000.00	\$3,631,387.70	\$7,088,387.70	\$7,088,387.70	\$7,088,387.70	0.00	100%
REFACCIONES Y ACCESORIOS MENORES DE EQUIPO E INSTRU	\$0.00	\$0.00	\$0.00	\$0.00	\$0.00	0.00	0.00
REFACCIONES Y ACCESORIOS MENORES DE EQUIPO E INSTRU	\$0.00	\$0.00	\$0.00	\$0.00	\$0.00	0.00	0.00
REFACCIONES Y ACCESORIOS MENORES DE EQUIPO DE TRAN	\$421,500.00	\$181,425.72	\$602,925.72	\$602,925.72	\$602,925.72	0.00	100%
REFACCIONES Y ACCESORIOS MENORES DE EQUIPO DE TRAN	\$421,500.00	\$181,425.72	\$602,925.72	\$602,925.72	\$602,925.72	0.00	100%
REFACCIONES Y ACCESORIOS MENORES DE EQUIPO DE DEFEI	\$0.00	\$0.00	\$0.00	\$0.00	\$0.00	0.00	0.00
REFACCIONES Y ACCESORIOS MENORES DE EQUIPO DE DEFEI	\$0.00	\$0.00	\$0.00	\$0.00	\$0.00	0.00	0.00
REFACCIONES Y ACCESORIOS MENORES DE MAQUINARIA Y OT	\$0.00	\$39,666.20	\$39,666.20	\$39,666.20	\$39,666.20	0.00	100%
REFACCIONES Y ACCESORIOS MENORES DE MAQUINARIA Y OT	\$0.00	\$39,666.20	\$39,666.20	\$39,666.20	\$39,666.20	0.00	100%
REFACCIONES Y ACCESORIOS MENORES OTROS BIENES MUEB	\$0.00	\$672.80	\$672.80	\$672.80	\$672.80	0.00	100%
REFACCIONES Y ACCESORIOS MENORES OTROS BIENES MUEB	\$0.00	\$672.80	\$672.80	\$672.80	\$672.80	0.00	100%
SERVICIOS GENERALES	\$272,178,644.90	\$42,518,079.29	\$314,696,724.19	\$314,696,676.36	\$313,892,820.02	47.83	100%
SERVICIOS BASICOS	\$4,935,000.00	-\$2,086,010.34	\$2,848,989.66	\$2,848,989.66	\$2,848,989.66	0.00	100%
ENERGÍA ELÉCTRICA	\$1,678,000.00	-\$572,788.00	\$1,105,212.00	\$1,105,212.00	\$1,105,212.00	0.00	100%
ENERGIA ELECTRICA	\$1,678,000.00	-\$572,788.00	\$1,105,212.00	\$1,105,212.00	\$1,105,212.00	0.00	100%

Sistema Estatal de Evaluación
Estado Analítico del Ejercicio Presupuesto de Egresos
Por Partida del Gasto
H. CONGRESO DEL ESTADO DE SONORA
Del 01 de Enero al 31 de Diciembre de 2019
(PESOS)

CPCA-II-13

CUENTA PÚBLICA

Ejercicio del Presupuesto por Partida / Descripción	Egresos Aprobado Anual (1)	Ampliaciones/ (Reducciones) (2)	Egresos Modificado Anual (3=(1+2))	Egresos Devengado Acumulado (4)	Egresos Pagado Acumulado (5)	Subejercicio (6=3-4)	% Avance Anual (7=4/3)
GAS	\$0.00	\$0.00	\$0.00	\$0.00	\$0.00	0.00	0.00
GAS	\$0.00	\$0.00	\$0.00	\$0.00	\$0.00	0.00	0.00
AGUA	\$600,000.00	-\$485,431.00	\$114,569.00	\$114,569.00	\$114,569.00	0.00	100%
AGUA POTABLE	\$600,000.00	-\$485,431.00	\$114,569.00	\$114,569.00	\$114,569.00	0.00	100%
TELEFONIA TRADICIONAL	\$836,000.00	-\$67,133.57	\$768,866.43	\$768,866.43	\$768,866.43	0.00	100%
TELEFONIA TRADICIONAL	\$836,000.00	-\$67,133.57	\$768,866.43	\$768,866.43	\$768,866.43	0.00	100%
TELEFONIA CELULAR	\$200,000.00	-\$159,566.00	\$40,434.00	\$40,434.00	\$40,434.00	0.00	100%
TELEFONIA CELULAR	\$200,000.00	-\$159,566.00	\$40,434.00	\$40,434.00	\$40,434.00	0.00	100%
SERVICIOS DE TELECOMUNICACIONES Y SATELITES	\$0.00	\$82,360.00	\$82,360.00	\$82,360.00	\$82,360.00	0.00	100%
SERVICIO DE TELECOMUNICACIONES Y SATELITES	\$0.00	\$82,360.00	\$82,360.00	\$82,360.00	\$82,360.00	0.00	100%
SERVICIOS DE ACCESO A INTERNET, REDES Y PROCESAMIENTOS	\$815,000.00	-\$253,890.00	\$561,110.00	\$561,110.00	\$561,110.00	0.00	100%
SERVICIO DE ACCESO A INTERNET, REDES Y PROCESAMIENTOS	\$815,000.00	-\$253,890.00	\$561,110.00	\$561,110.00	\$561,110.00	0.00	100%
SERVICIOS POSTALES Y TELEGRÁFICOS	\$806,000.00	-\$629,561.77	\$176,438.23	\$176,438.23	\$176,438.23	0.00	100%
SERVICIO TELEGRAFICO	\$0.00	\$0.00	\$0.00	\$0.00	\$0.00	0.00	0.00
SERVICIO POSTAL	\$806,000.00	-\$629,561.77	\$176,438.23	\$176,438.23	\$176,438.23	0.00	100%
SERVICIOS INTEGRALES Y OTROS SERVICIOS	\$0.00	\$0.00	\$0.00	\$0.00	\$0.00	0.00	0.00
SERVICIOS INTEGRALES Y OTROS SERVICIOS	\$0.00	\$0.00	\$0.00	\$0.00	\$0.00	0.00	0.00
SERVICIOS DE ARRENDAMIENTO	\$24,430,500.00	\$2,922,871.14	\$27,353,371.14	\$27,353,371.14	\$27,353,371.14	0.00	100%
SERVICIOS DE ARRENDAMIENTO	\$0.00	\$0.00	\$0.00	\$0.00	\$0.00	0.00	0.00
ARRENDAMIENTO DE TERRENOS	\$0.00	\$0.00	\$0.00	\$0.00	\$0.00	0.00	0.00
ARRENDAMIENTO DE TERRENOS	\$0.00	\$0.00	\$0.00	\$0.00	\$0.00	0.00	0.00
ARRENDAMIENTO DE EDIFICIOS	\$628,000.00	-\$52,625.91	\$775,374.09	\$775,374.09	\$775,374.09	0.00	100%
ARRENDAMIENTO DE EDIFICIOS	\$628,000.00	-\$52,625.91	\$775,374.09	\$775,374.09	\$775,374.09	0.00	100%
ARRENDAMIENTO DE MOBILIARIO Y EQUIPO DE ADMINISTRACIÓN	\$6,240,000.00	\$2,297,003.73	\$10,537,003.73	\$10,537,003.73	\$10,537,003.73	0.00	100%
ARRENDAMIENTO DE EQUIPO Y BIENES INFORMÁTICOS	\$2,000,000.00	\$1,250,000.00	\$3,250,000.00	\$3,250,000.00	\$3,250,000.00	0.00	100%
ARRENDAMIENTO DE MUEBLES, MAQUINARIA Y EQUIPO	\$6,240,000.00	\$1,047,003.73	\$7,287,003.73	\$7,287,003.73	\$7,287,003.73	0.00	100%
ARRENDAMIENTO DE EQUIPO E INSTRUMENTAL MÉDICO Y DE LABORATORIO	\$0.00	\$0.00	\$0.00	\$0.00	\$0.00	0.00	0.00
ARRENDAMIENTO DE EQUIPO E INSTRUMENTAL MÉDICO Y DE LABORATORIO	\$0.00	\$0.00	\$0.00	\$0.00	\$0.00	0.00	0.00
ARRENDAMIENTO DE EQUIPO DE TRANSPORTE	\$7,000,000.00	-\$812,709.09	\$6,187,290.91	\$6,187,290.91	\$6,187,290.91	0.00	100%
ARRENDAMIENTO DE EQUIPO DE TRANSPORTE	\$7,000,000.00	-\$812,709.09	\$6,187,290.91	\$6,187,290.91	\$6,187,290.91	0.00	100%
ARRENDAMIENTO DE MAQUINARIA, OTROS EQUIPOS Y HERRAMIENTAS	\$4,000,000.00	\$1,332,295.30	\$5,332,295.30	\$5,332,295.30	\$5,332,295.30	0.00	100%
ARRENDAMIENTO DE MAQUINARIA, OTROS EQUIPOS Y HERRAMIENTAS	\$4,000,000.00	\$1,332,295.30	\$5,332,295.30	\$5,332,295.30	\$5,332,295.30	0.00	100%
ARRENDAMIENTO DE ACTIVOS INTANGIBLES	\$500,000.00	-\$410,448.00	\$89,552.00	\$89,552.00	\$89,552.00	0.00	100%
PATENTES REGALIAS Y OTROS	\$500,000.00	-\$410,448.00	\$89,552.00	\$89,552.00	\$89,552.00	0.00	100%

Sistema Estatal de Evaluación
Estado Analítico del Ejercicio Presupuesto de Egresos
Por Partida del Gasto

H. CONGRESO DEL ESTADO DE SONORA
Del 01 de Enero al 31 de Diciembre de 2019
(PESOS)

CUENTA PUBLICA

Ejercicio del Presupuesto por Partida / Descripción	Egresos Aprobado Anual (1)	Ampliaciones/ (Reducciones) (2)	Egresos Modificado Anual (3=1+2)	Egresos Devengado Acumulado (4)	Egresos Pagado Acumulado (5)	Subejercicio (6=3-4)	% Avance Anual (7=4/3)
INSTALACIÓN, REPARACIÓN Y MANTENIMIENTO DE MAQUINARI	\$1,150,000.00	-\$914,590.20	\$235,409.80	\$235,409.80	\$235,409.80	0.00	100%
MANTENIMIENTO Y CONSERVACIÓN DE HERRAMIENTAS, MAQU	\$0.00	\$0.00	\$0.00	\$0.00	\$0.00	0.00	
MANTENIMIENTO Y CONSERVACIÓN DE MAQUINARIA Y EQUIPO	\$1,150,000.00	-\$914,590.20	\$235,409.80	\$235,409.80	\$235,409.80	0.00	100%
SERVICIOS DE LIMPIEZA Y MANEJO DE DESECHOS	\$1,325,297.12	\$17,944.25	\$1,343,241.37	\$1,343,241.37	\$1,343,241.37	0.00	100%
SERVICIOS DE LIMPIEZA Y MANEJO DE DESECHOS	\$1,325,297.12	\$17,944.25	\$1,343,241.37	\$1,343,241.37	\$1,343,241.37	0.00	100%
SERVICIOS DE JARDINERÍA Y FUMIGACIÓN	\$333,000.00	-\$217,974.40	\$115,025.60	\$115,025.60	\$115,025.60	0.00	100%
SERVICIOS DE JARDINERÍA Y FUMIGACIÓN	\$333,000.00	-\$217,974.40	\$115,025.60	\$115,025.60	\$115,025.60	0.00	100%
SERVICIOS DE COMUNICACIÓN SOCIAL Y PUBLICIDAD	\$32,554,547.56	\$2,716,187.41	\$35,270,734.97	\$35,270,734.97	\$35,270,734.97	0.00	100%
DIFUSIÓN POR RADIO, TELEVISIÓN Y OTROS MEDIOS DE MENS	\$22,684,547.56	-\$1,423,055.95	\$21,261,491.61	\$21,261,491.61	\$21,261,491.61	0.00	100%
DIFUSIÓN POR RADIO, TELEVISIÓN Y OTROS MEDIOS DE MENS	\$22,684,547.56	-\$1,423,055.95	\$21,261,491.61	\$21,261,491.61	\$21,261,491.61	0.00	100%
DIFUSIÓN POR RADIO, TELEVISIÓN Y OTROS MEDIOS DE MENS	\$0.00	\$0.00	\$0.00	\$0.00	\$0.00	0.00	
DIFUSIÓN POR RADIO, TELEVISIÓN Y OTROS MEDIOS DE MENS	\$0.00	\$0.00	\$0.00	\$0.00	\$0.00	0.00	
SERVICIOS DE CREATIVIDAD, PREPRODUCCIÓN Y PRODUCCIÓN	\$1,500,000.00	-\$866,525.60	\$633,474.40	\$633,474.40	\$633,474.40	0.00	100%
SERVICIOS DE CREATIVIDAD, PREPRODUCCIÓN Y PRODUCCIÓN	\$1,500,000.00	-\$866,525.60	\$633,474.40	\$633,474.40	\$633,474.40	0.00	100%
SERVICIOS DE REVELADO DE FOTOGRAFÍAS	\$170,000.00	-\$56,562.99	\$113,437.01	\$113,437.01	\$113,437.01	0.00	100%
SERVICIOS DE REVELADO DE FOTOGRAFÍAS	\$170,000.00	-\$56,562.99	\$113,437.01	\$113,437.01	\$113,437.01	0.00	100%
SERVICIOS DE LA INDUSTRIA FILMICA, DEL SONIDO Y DEL VIDE	\$0.00	\$0.00	\$0.00	\$0.00	\$0.00	0.00	
SERVICIOS DE LA INDUSTRIA FILMICA, DEL SONIDO Y DEL VIDE	\$0.00	\$0.00	\$0.00	\$0.00	\$0.00	0.00	
SERVICIO DE CREACIÓN Y DIFUSIÓN DE CONTENIDO EXCLUSIV	\$6,000,000.00	\$5,716,631.95	\$11,716,631.95	\$11,716,631.95	\$11,716,631.95	0.00	100%
SERVICIO DE CREACIÓN Y DIFUSIÓN DE CONTENIDO EXCLUSIV	\$6,000,000.00	\$5,716,631.95	\$11,716,631.95	\$11,716,631.95	\$11,716,631.95	0.00	100%
OTROS SERVICIOS DE INFORMACIÓN	\$2,200,000.00	-\$654,300.00	\$1,545,700.00	\$1,545,700.00	\$1,545,700.00	0.00	100%
OTROS SERVICIOS DE INFORMACIÓN	\$2,200,000.00	-\$654,300.00	\$1,545,700.00	\$1,545,700.00	\$1,545,700.00	0.00	100%
SERVICIOS DE TRASLADO Y VIÁTICOS	\$8,615,500.00	-\$4,650,528.41	\$3,964,971.59	\$3,964,971.59	\$3,964,971.59	0.00	100%
PASAJES AÉREOS	\$2,530,000.00	-\$1,505,439.30	\$1,024,560.70	\$1,024,560.70	\$1,024,560.70	0.00	100%
PASAJES AÉREOS	\$2,530,000.00	-\$1,505,439.30	\$1,024,560.70	\$1,024,560.70	\$1,024,560.70	0.00	100%
PASAJES TERRESTRES	\$120,000.00	-\$80,510.11	\$39,489.89	\$39,489.89	\$39,489.89	0.00	100%
PASAJES TERRESTRES	\$120,000.00	-\$80,510.11	\$39,489.89	\$39,489.89	\$39,489.89	0.00	100%
PASAJES MARITIMOS, LACUSTRES Y FLUVIALES	\$0.00	\$0.00	\$0.00	\$0.00	\$0.00	0.00	
PASAJES MARITIMOS, LACUSTRES Y FLUVIALES	\$0.00	\$0.00	\$0.00	\$0.00	\$0.00	0.00	
AUTOTRANSPORTE	\$0.00	\$0.00	\$0.00	\$0.00	\$0.00	0.00	
AUTOTRANSPORTE	\$0.00	\$0.00	\$0.00	\$0.00	\$0.00	0.00	
VIÁTICOS EN EL PAÍS	\$5,040,000.00	-\$2,192,706.00	\$2,847,294.00	\$2,847,294.00	\$2,847,294.00	0.00	100%
GASTOS DE CAMINO	\$215,000.00	-\$211,300.00	\$3,700.00	\$3,700.00	\$3,700.00	0.00	100%

Sistema Estatal de Evaluación
Estado Analítico del Ejercicio Presupuesto de Egresos
Por Partida del Gasto
H. CONGRESO DEL ESTADO DE SONORA
Del 01 de Enero al 31 de Diciembre de 2019
(PESOS)

CUENTA PUBLICA

Ejercicio del Presupuesto por Partida / Descripción	Egresos Aprobado Anual (1)	Ampliaciones/ (Reducciones) (2)	Egresos Modificado Anual (3=1+2)	Egresos Devengado Acumulado (4)	Egresos Pagado Acumulado (5)	Subejercicio (6=3-4)	% Avance Anual (7=4/3)
PECES Y ACUICULTURA	\$0.00	\$0.00	\$0.00	\$0.00	\$0.00	\$0.00	0.00
EQUINOS	\$0.00	\$0.00	\$0.00	\$0.00	\$0.00	\$0.00	0.00
EQUINOS	\$0.00	\$0.00	\$0.00	\$0.00	\$0.00	\$0.00	0.00
ESPECIES MENORES Y DE ZOOLOGICO	\$0.00	\$0.00	\$0.00	\$0.00	\$0.00	\$0.00	0.00
ARBOLES Y PLANTAS	\$0.00	\$0.00	\$0.00	\$0.00	\$0.00	\$0.00	0.00
OTROS ACTIVOS BIOLÓGICOS	\$0.00	\$0.00	\$0.00	\$0.00	\$0.00	\$0.00	0.00
BIENES INMUEBLES	\$10,000,000.00	-\$8,286,431.77	\$1,713,568.23	\$1,713,568.23	\$1,713,568.23	\$0.00	100%
TERRENOS	\$0.00	\$0.00	\$0.00	\$0.00	\$0.00	\$0.00	0.00
TERRENOS	\$0.00	\$0.00	\$0.00	\$0.00	\$0.00	\$0.00	0.00
VIVIENDAS	\$0.00	\$0.00	\$0.00	\$0.00	\$0.00	\$0.00	0.00
EDIFICIOS NO RESIDENCIALES	\$10,000,000.00	-\$8,286,431.77	\$1,713,568.23	\$1,713,568.23	\$1,713,568.23	\$0.00	100%
EDIFICIOS Y LOCALES	\$10,000,000.00	-\$8,286,431.77	\$1,713,568.23	\$1,713,568.23	\$1,713,568.23	\$0.00	100%
OTROS BIENES INMUEBLES	\$0.00	\$0.00	\$0.00	\$0.00	\$0.00	\$0.00	0.00
OTROS BIENES INMUEBLES	\$0.00	\$0.00	\$0.00	\$0.00	\$0.00	\$0.00	0.00
ACTIVOS INTANGIBLES	\$6,050,000.00	-\$6,050,000.00	\$0.00	\$0.00	\$0.00	\$0.00	0.00
SOFTWARE	\$5,300,000.00	-\$5,300,000.00	\$0.00	\$0.00	\$0.00	\$0.00	0.00
SOFTWARE	\$5,300,000.00	-\$5,300,000.00	\$0.00	\$0.00	\$0.00	\$0.00	0.00
PATENTES	\$0.00	\$0.00	\$0.00	\$0.00	\$0.00	\$0.00	0.00
MARCAS	\$0.00	\$0.00	\$0.00	\$0.00	\$0.00	\$0.00	0.00
DERECHOS	\$0.00	\$0.00	\$0.00	\$0.00	\$0.00	\$0.00	0.00
CONCESIONES	\$0.00	\$0.00	\$0.00	\$0.00	\$0.00	\$0.00	0.00
FRANQUICIAS	\$0.00	\$0.00	\$0.00	\$0.00	\$0.00	\$0.00	0.00
	\$0.00	\$0.00	\$0.00	\$0.00	\$0.00	\$0.00	0.00

Sistema Estatal de Evaluación
Estado Analítico del Ejercicio Presupuesto de Egresos
Por Partida del Gasto

CPCA-II-13

H. CONGRESO DEL ESTADO DE SONORA
Del 01 de Enero al 31 de Diciembre de 2019
(PESOS)

CUENTA PÚBLICA

Ejercicio del Presupuesto por Partida / Descripción	Egresos Aprobado Anual (1)	Ampliaciones/ (Reducciones) (2)	Egresos Modificado Anual (3=1+2)	Egresos Devengado Acumulado (4)	Egresos Pagado Acumulado (5)	Subejercicio (6=3-4)	% Avance Anual (7=4/3)
	\$0.00	\$0.00	\$0.00	\$0.00	\$0.00	0.00	0.00
DEUDA PÚBLICA	\$0.00	\$0.00	\$0.00	\$0.00	\$0.00	0.00	0.00
AMORTIZACIÓN DE LA DEUDA PÚBLICA	\$0.00	\$0.00	\$0.00	\$0.00	\$0.00	0.00	0.00
AMORTIZACIÓN DE LA DEUDA INTERNA CON INSTITUCIONES DE	\$0.00	\$0.00	\$0.00	\$0.00	\$0.00	0.00	0.00
AMORTIZACIÓN DE LA DEUDA INTERNA POR EMISIÓN DE TÍTUL	\$0.00	\$0.00	\$0.00	\$0.00	\$0.00	0.00	0.00
	\$0.00	\$0.00	\$0.00	\$0.00	\$0.00	0.00	0.00
AMORTIZACIÓN DE ARRENDAMIENTOS FINANCIEROS NACIONA	\$0.00	\$0.00	\$0.00	\$0.00	\$0.00	0.00	0.00
	\$0.00	\$0.00	\$0.00	\$0.00	\$0.00	0.00	0.00
AMORTIZACIÓN DE LA DEUDA EXTERNA CON INSTITUCIONES D	\$0.00	\$0.00	\$0.00	\$0.00	\$0.00	0.00	0.00
	\$0.00	\$0.00	\$0.00	\$0.00	\$0.00	0.00	0.00
AMORTIZACIÓN DE DEUDA EXTERNA CON ORGANISMOS FINAN	\$0.00	\$0.00	\$0.00	\$0.00	\$0.00	0.00	0.00
	\$0.00	\$0.00	\$0.00	\$0.00	\$0.00	0.00	0.00
AMORTIZACIÓN DE LA DEUDA BILATERAL	\$0.00	\$0.00	\$0.00	\$0.00	\$0.00	0.00	0.00
	\$0.00	\$0.00	\$0.00	\$0.00	\$0.00	0.00	0.00
AMORTIZACIÓN DE LA DEUDA EXTERNA POR EMISIÓN DE TÍTULO	\$0.00	\$0.00	\$0.00	\$0.00	\$0.00	0.00	0.00
	\$0.00	\$0.00	\$0.00	\$0.00	\$0.00	0.00	0.00
AMORTIZACIÓN DE ARRENDAMIENTOS FINANCIEROS INTERNAC	\$0.00	\$0.00	\$0.00	\$0.00	\$0.00	0.00	0.00
	\$0.00	\$0.00	\$0.00	\$0.00	\$0.00	0.00	0.00
INTERESES DE LA DEUDA PÚBLICA	\$0.00	\$0.00	\$0.00	\$0.00	\$0.00	0.00	0.00
INTERESES DE LA DEUDA INTERNA CON INSTITUCIONES DE CR	\$0.00	\$0.00	\$0.00	\$0.00	\$0.00	0.00	0.00
	\$0.00	\$0.00	\$0.00	\$0.00	\$0.00	0.00	0.00
INTERESES DERIVADOS DE LA COLOCACIÓN DE TÍTULOS Y VAL	\$0.00	\$0.00	\$0.00	\$0.00	\$0.00	0.00	0.00
	\$0.00	\$0.00	\$0.00	\$0.00	\$0.00	0.00	0.00
INTERESES POR ARRENDAMIENTOS FINANCIEROS NACIONALE	\$0.00	\$0.00	\$0.00	\$0.00	\$0.00	0.00	0.00
	\$0.00	\$0.00	\$0.00	\$0.00	\$0.00	0.00	0.00
INTERESES DE LA DEUDA EXTERNA CON INSTITUCIONES DE CR	\$0.00	\$0.00	\$0.00	\$0.00	\$0.00	0.00	0.00
	\$0.00	\$0.00	\$0.00	\$0.00	\$0.00	0.00	0.00
INTERESES DE LA DEUDA CON ORGANISMOS FINANCIEROS INT	\$0.00	\$0.00	\$0.00	\$0.00	\$0.00	0.00	0.00
	\$0.00	\$0.00	\$0.00	\$0.00	\$0.00	0.00	0.00
INTERESES DE LA DEUDA BILATERAL	\$0.00	\$0.00	\$0.00	\$0.00	\$0.00	0.00	0.00
	\$0.00	\$0.00	\$0.00	\$0.00	\$0.00	0.00	0.00
INTERESES DERIVADOS DE LA COLOCACIÓN DE TÍTULOS Y VAL	\$0.00	\$0.00	\$0.00	\$0.00	\$0.00	0.00	0.00

Sistema Estatal de Evaluación
Estado Analítico del Ejercicio Presupuesto de Egresos
Por Partida del Gasto

H. CONGRESO DEL ESTADO DE SONORA
Del 01 de Enero al 31 de Diciembre de 2019
(PESOS)

CPCA-II-13

CUENTA PÚBLICA

Ejercicio del Presupuesto por Partida / Descripción	Egresos Aprobado Anual (1)	Ampliaciones/ (Reducciones) (2)	Egresos Modificado Anual (3=1+2)	Egresos Devengado Acumulado (4)	Egresos Pagado Acumulado (5)	Subejercicio (6=3-4)	% Avance Anual (7=4/3)
INTERESES POR ARRENDAMIENTOS FINANCIEROS INTERNACIONALES	\$0.00	\$0.00	\$0.00	\$0.00	\$0.00	0.00	
COMISIONES DE LA DEUDA PÚBLICA	\$0.00	\$0.00	\$0.00	\$0.00	\$0.00	0.00	
COMISIONES DE LA DEUDA PÚBLICA INTERNA	\$0.00	\$0.00	\$0.00	\$0.00	\$0.00	0.00	
COMISIONES DE LA DEUDA PÚBLICA EXTERNA	\$0.00	\$0.00	\$0.00	\$0.00	\$0.00	0.00	
GASTOS DE LA DEUDA PÚBLICA	\$0.00	\$0.00	\$0.00	\$0.00	\$0.00	0.00	
GASTOS DE LA DEUDA PÚBLICA INTERNA	\$0.00	\$0.00	\$0.00	\$0.00	\$0.00	0.00	
GASTOS DE LA DEUDA PÚBLICA EXTERNA	\$0.00	\$0.00	\$0.00	\$0.00	\$0.00	0.00	
COSTO POR COBERTURAS	\$0.00	\$0.00	\$0.00	\$0.00	\$0.00	0.00	
COSTOS POR COBERTURA DE LA DEUDA PÚBLICA INTERNA	\$0.00	\$0.00	\$0.00	\$0.00	\$0.00	0.00	
COSTOS POR COBERTURA DE LA DEUDA PÚBLICA EXTERNA	\$0.00	\$0.00	\$0.00	\$0.00	\$0.00	0.00	
APOYOS FINANCIEROS	\$0.00	\$0.00	\$0.00	\$0.00	\$0.00	0.00	
APOYOS A INTERMEDIARIOS FINANCIEROS	\$0.00	\$0.00	\$0.00	\$0.00	\$0.00	0.00	
APOYOS A AHORRADORES Y DEUDORES DEL SISTEMA FINANCIERO	\$0.00	\$0.00	\$0.00	\$0.00	\$0.00	0.00	
ADEUDOS DE EJERCICIOS FISCALES ANTERIORES (ADEFAS)	\$0.00	\$0.00	\$0.00	\$0.00	\$0.00	0.00	
ADEFAS	\$0.00	\$0.00	\$0.00	\$0.00	\$0.00	0.00	
ADEFAS	\$0.00	\$0.00	\$0.00	\$0.00	\$0.00	0.00	
Total del Gasto	\$651,632,580.32	\$56,556,482.34	708,189,062.66	\$708,189,014.83	\$702,969,062.66	\$47.83	100%

Director General de Administración
Ing. David Sullo Orozco

Oficial Mayor
Lic. José Ángel Barrios García

Sistema Estatal de Evaluación
Estado Analítico del Ejercicio de Presupuesto de Egresos- Detallado – LDF
(Clasificación de Servicios Personales por Categoría)

CPCA-II-14


H. CONGRESO DEL ESTADO DE SONORA


Del 01 de Enero al 31 de Diciembre de 2019

(PESOS)

CUENTA PUBLICA

Concepto (c)	Egresos					Subejercicio (e)
	Aprobado (d)	Ampliaciones/ (Reducciones)	Modificado	Devengado	Pagado	
I. Gasto No Etiquetado (I=A+B+C+D+E+F)	227,679,234.07	-	10,828,361.53	216,850,872.54	216,850,872.54	216,850,872.54
A. Personal Administrativo y de Servicio Público	227,679,234.07	-	10,828,361.53	216,850,872.54	216,850,872.54	216,850,872.54
B. Magisterio						
C. Servicios de Salud (C=c1+c2)						
c1) Personal Administrativo						
c2) Personal Médico, Paramédico y afín						
D. Seguridad Pública						
E. Gastos asociados a la implementación de nuevas leyes federales o reformas a las mismas (E = e1 + e2)						
e1) Nombre del Programa o Ley 1						
e2) Nombre del Programa o Ley 2						
F. Sentencias laborales definitivas						
II. Gasto Etiquetado (II=A+B+C+D+E+F)						
A. Personal Administrativo y de Servicio Público						
B. Magisterio						
C. Servicios de Salud (C=c1+c2)						
c1) Personal Administrativo						
c2) Personal Médico, Paramédico y afín						
D. Seguridad Pública						
E. Gastos asociados a la implementación de nuevas leyes federales o reformas a las mismas (E = e1 + e2)						
e1) Nombre del Programa o Ley 1						
e2) Nombre del Programa o Ley 2						
F. Sentencias laborales definitivas						
III. Total del Gasto en Servicios Personales (III = I + II)	227,679,234.07	-	10,828,361.53	216,850,872.54	216,850,872.54	216,850,872.54


 Director General de Administración
 Ing. David Suilo Orozco


 Oficial Mayor
 Lic. José Angel Barrios Garcia

Sistema Estatal de Evaluación
 Conciliación entre los Egresos Presupuestarios y los Gastos Contables
 H. CONGRESO DEL ESTADO DE SONORA
 Al 31 de Diciembre de 2018 y al 31 de Diciembre de 2019
 (Pesos)

CPCA-II-15

CUENTA PUBLICA

1. Total de Egresos Presupuestarios		708,189,014.83
--	--	----------------

2. Menos Egresos Presupuestarios No Contables		3,422,719.02
Materias Primas y Materiales de Producción y Comercialización		
Materiales y Suministros		
Mobiliario y Equipo de Administración	947,549.99	
Mobiliario y Equipo Educativo y Recreativo	21,094.60	
Equipo e Instrumental Médico y de Laboratorio		
Vehículos y Equipo de Transporte	654,500.00	
Equipo de Defensa y Seguridad		
Maquinaria, Otros Equipos y Herramientas	86,006.20	
Archivos Biológicos		
Bienes Inmuebles	1,713,568.23	
Activos Intangibles		
Obra Pública en Bienes de Dominio Público		
Obra Pública en Bienes Propios		
Acciones y Participaciones de Capital		
Compra de Títulos y Valores		
Concesión de Préstamos		
Inversiones en Fideicomisos, Mandatos y Otros Análogos		
Provisiones para Contingencias y Otras Erogaciones Especiales		
Armonización de la Deuda Pública		
Adeudos de Ejercicios Fiscales Anteriores (ADEFAS)		
Otros Egresos Presupuestales No Contables		

3. Más Gastos Contables No Presupuestarios		4,126,955.81
Estimaciones, Depreciaciones, Deterioros, Obsolescencia y Amortizaciones	4,126,955.81	
Provisiones		
Disminución de Inventarios		
Aumento por Insuficiencia de Estimaciones por Pérdida o Deterioro u Obsolescencia		
Aumento por Insuficiencia de Provisiones		
Otros Gastos		
Otros Gastos Contables No Presupuestales		

4. Total de Gasto Contable (4= 1 - 2 + 3)		708,893,251.62
--	--	----------------

Director General de Administración
 Ing. David Suilo Orozco

Oficial Mayor
 Lic. José Angel Barrios García

Sistema Estatal de Evaluación
 Endeudamiento Neto
 H. CONGRESO DEL ESTADO DE SONORA
 Del 01 de Enero al 31 de Diciembre de 2019

CPCA-II-16


(pesos)


CUENTA PUBLICA

Identificación del crédito o Instrumento	Contratación / Colocación	Amortización	Endeudamiento Neto
	A	B	C=A-B
Créditos Bancarios			
1			
2			
3			
4			
5			
6			
7			
8			
9			
10			
Total Créditos Bancarios	0.00	0.00	0.00
Otros Instrumentos de Deuda			
1			
2			
3			
4			
5			
6			
7			
8			
9			
10			
Total Otros Instrumentos de Deuda	0.00	0.00	0.00
TOTAL	0.00	0.00	0.00

NADA QUE INFORMAR

"Bajo protesta de decir verdad declaramos que los Estados Financieros y sus Notas, son razonablemente correctos y son responsabilidad del emisor"


 Director General de Administración
 Ing. David Suilo Orozco


 Oficial Mayor
 Lic. José Angel Barrios Garcia

Sistema Estatal de Evaluación
Intereses de la Deuda
H. CONGRESO DEL ESTADO DE SONORA
Del 01 de Enero al 31 de Diciembre de 2019
(pesos)

CPCA-II-17

CUENTA PUBLICA

Identificación del crédito o Instrumento	Devengado	Pagado
Créditos Bancarios		
1		
2		
3		
4		
5		
6		
7		
8		
9		
10		
Total de Intereses Créditos Bancarios	0.00	0.00
Otros Instrumentos de Deuda		
1		
2		
3		
4		
5		
6		
7		
8		
9		
10		
Total Intereses Otros Instrumentos de Deuda	0.00	0.00
TOTAL	0.00	0.00

NADA QUE INFORMAR

"Bajo protesta de decir verdad declaramos que los Estados Financieros y sus Notas, son razonablemente correctos y son responsabilidad del emisor"

Director General de Administración
Ing. David Suilo Orozco

Oficial Mayor
Lic. José Angel Barrios Garcia

Sistema Estatal de Evaluación
Gasto Por Categoría Programática
H. CONGRESO DEL ESTADO DE SONORA
Del 01 de Enero al 31 de Diciembre de 2019

CPCA-III-01

(PESOS)

CUENTA PUBLICA

Concepto	Egresos Aprobado Anual (1)	Ampliaciones/ (Reducciones) (2)	Egresos Modificado Anual (3=1+2)	Egresos Devengado Anual (4)	Egresos Pagado Anual (5)	Subejercicio (6 = 3 - 4)
<i>Programas</i>						
Subsidios: Sector Social y Privado o Estados y Municipios	0	0	0	0	0	0
Sujetos a Reglas de Operación			0			0
Otros Subsidios			0			0
Desempeño de las Funciones:	651,632,580.32	56,556,482.34	708,189,062.66	708,189,014.83	702,969,062.66	47.83
Prestación de Servicios Públicos			0.00			0.00
Provisión de Bienes Públicos			0.00			0.00
Planeación, Seguimiento y Evaluación de Políticas Públicas	651,632,580.32	56,556,482.34	708,189,062.66	708,189,014.83	702,969,062.66	47.83
Promoción y Fomento			0.00			0.00
Regulación y Supervisión			0.00			0.00
Funciones de las Fuerzas Armadas (Unicamente el Gobierno Federal)			0.00			0.00
Específicos			0.00			0.00
Proyectos de Inversión			0.00			0.00
Administrativos y de Apoyos	0.00	0.00	0.00	0.00	0.00	0.00
Apoyo al Proceso Presupuestario y para Mejorar la Eficiencia Institucional			0.00			0.00
Apoyo a la Función Pública y al Mejoramiento de la Gestión Operaciones Ajenas			0.00			0.00
Compromisos	0.00	0.00	0.00	0.00	0.00	0.00
Obligaciones de Cumplimiento de Resolución Jurisdiccional			0.00			0.00
Desastres Naturales			0.00			0.00
Obligaciones	0.00	0.00	0.00	0.00	0.00	0.00
Pensiones y Jubilaciones			0.00			0.00
Aportaciones a la Seguridad Social			0.00			0.00
Aportaciones a Fondos de Estabilización			0.00			0.00
Aportaciones a Fondos de Inversión y Reestructura de Pensiones			0.00			0.00
Programas de gasto Federalizado (Gobierno Federal)	0.00	0.00	0.00	0.00	0.00	0.00
Gasto Federalizado			0.00			0.00
Participaciones a Entidades Federativas y Municipios			0.00			0.00
Costo Financiero, Deuda o Apoyo a Deudores y Ahorradores de la Banca			0.00			0.00
Adeudos de Ejercicios Fiscales Anteriores			0.00			0.00
Total del Gasto	651,632,580.32	56,556,482.34	708,189,062.66	708,189,014.83	702,969,062.66	47.83

Director General de Administración
Ing. David Suilo Crozco

Oficial Mayor
Lic. José Angel Barrios García

Sistema Estatal de Evaluación
Gastos por proyectos de Inversión
H. CONGRESO DEL ESTADO DE SONORA
Del 01 de Enero al 31 de Diciembre de 2019
(pesos)

CPCA-III-03

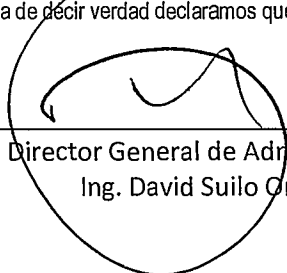
CUENTA PUBLICA


GASTO DE INVERSION EJERCIDO:		
NOMBRE DEL PROYECTO	MONTO EROGADO	ORIGEN DEL RECURSO*
NADA QUE INFORMAR		

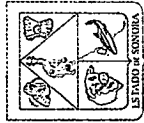
* Se deberán informar con todas las fuentes del recurso.

Ya sean obras con Recurso Federal, Recurso Estatal e Ingresos Propios del ente Público.

"Bajo protesta de decir verdad declaramos que los Estados Financieros y sus Notas, son razonablemente correctos y son responsabilidad del emisor"


Director General de Administración
Ing. David Suilo Orozco


Oficial Mayor
Lic. José Angel Barrios Garcia



INFORME DE AVANCE DEL PROGRAMA OPERATIVO ANUAL 2019

Gobierno del Estado de Sonora

CLAVE	NOMBRE DEL INDICADOR	UNID. MEDIDA	TIPO META	VAL. ACUM.	DATOS		PROGRAMADO ORIGINAL ANUAL	MODIFICADO ANUAL	REALIZADO ANUAL	% DE AVANCE ANUAL
					A	SI				

DEPENDENCIA / ENTIDAD 01 H. CONGRESO DEL ESTADO

UNIDAD ADMINISTRATIVA 001 CÁMARA DE DIPUTADOS

E10R02 ACTIVIDADES DERIVADAS DEL TRABAJO LEGISLATIVO

293 INICIATIVAS, REVISIÓN, APROBACIÓN Y EXPEDICIÓN DE LEYES, DECRETOS Y ACUERDOS

TRABAJO LEGISLATIVO

INFORME	A	SI					4.00	4.00	4.00	100.00%
			META	NUM	DEN		4.00	4.00	4.00	

EVALUACIÓN CUALITATIVA

EN RELACIÓN A LA TAREA LEGISLATIVA SE PRESENTARON 50 INICIATIVAS DE LEY, 413 DECRETOS, 282 ACUERDOS, DE LOS CUALES FUERON APROBADAS 10 LEYES, DESTACANDO LAS SIGUIENTES: LEY QUE CREA LA COMISIÓN DE BÚSQUEDA DE PERSONAS, LEY ESTATAL DE MEJORA REGULATORIA, LEY DE PREVENCIÓN DE DELITOS CIBERNÉTICOS Y LEY DE AUSTERIDAD Y AHORRO DEL ESTADO Y MUNICIPIOS; SE REALIZARON 85 SESIONES DE PLENO, 109 REUNIONES DE COMISIÓN Y SE TURNARON 487 ASUNTOS A LAS DIFERENTES COMISIONES.

UNIDAD ADMINISTRATIVA 002 OFICIALÍA MAYOR

292 COORDINACIÓN, APOYO Y ASESORÍA TÉCNICA Y ADMINISTRATIVA

APOYO Y ASESORÍA TÉCNICA Y ADMINISTRATIVA AL PODER LEGISLATIVO

INFORME	A	SI					4.00	4.00	4.00	100.00%
			META	NUM	DEN		4.00	4.00	4.00	

EVALUACIÓN CUALITATIVA

LA OFICINA MAYOR, EN SUS FUNCIONES DE PLANEAR, ORGANIZAR Y SUPERVISAR LAS ACTIVIDADES CORRESPONDIENTES A LAS METAS PROGRAMADAS CUBRIENDO LAS NECESIDADES OPERATIVAS, HUMANAS, TÉCNICAS Y FINANCIERAS, CONJUNTAMENTE CON LAS DEPENDENCIAS QUE LA CONFORMAN (ADMINISTRACIÓN JURÍDICA, COMUNICACIÓN SOCIAL) MISMAS QUE SE MENCIONAN LA CONTINUACIÓN SE ESTA CUMPLIENDO CON EL 100% DE LAS OBLIGACIONES QUE MARCAN TANTO LA LEY GENERAL DE TRANSPARENCIA Y ACCESO A LA INFORMACIÓN PÚBLICA Y LA LEY ESTATAL DE TRANSPARENCIA, COBERTURA Y DIFUSIÓN DE ACTIVIDADES DENTRO Y FUERA DEL RECINTO LEGISLATIVO, SE ENTREGO OPORTUNAMENTE LOS FORMATOS DE EVALUACIÓN TRIMESTRAL DE CONTABILIDAD ARMONIZADA A LA SECRETARÍA DE HACIENDA DEL GOBIERNO DEL ESTADO, ELABORACIÓN DEL PROYECTO DE PRESUPUESTO 2020.

UNIDAD ADMINISTRATIVA 004 CONTRALORÍA INTERNA

294 CONTROL Y EVALUACIÓN DEL PODER LEGISLATIVO

CONDUCCIÓN DE LA POLÍTICA DE CONTROL Y EVALUACIÓN

INFORME	A	SI					4.00	4.00	4.00	100.00%
			META	NUM	DEN		4.00	4.00	4.00	

EVALUACIÓN CUALITATIVA

CONTRALORÍA INTERNA DE ESTE H. CONGRESO DEL ESTADO, ENCARGADA DEL CONTROL Y EVALUACIÓN DEL DESARROLLO ADMINISTRATIVO Y FINANCIERO DEL PODER LEGISLATIVO, COMPROMETIDA CON LA TRANSPARENCIA, RENDICIÓN DE CUENTAS, EL COMBATE A LA CORUPCIÓN Y LA CALIDAD DEL SERVICIO, SE ESTABLECERON METAS DE LAS CUALES SE CUMPLIERON 100% PROMOCIÓN Y MANTENIMIENTO DE LOS SISTEMAS DE DECLARACIÓN PATRIMONIAL, REALIZAR LAS EVALUACIONES FINANCIERAS Y AUDITORIAS ADMINISTRATIVAS CALENDARIZADAS, PROMOCIÓN EN LAS ÁREAS LA ACTUALIZACIÓN DE MANUALES DE ORGANIZACIÓN ASÍ COMO EL SEGUIMIENTO AL SISTEMA DE QUEJAS Y SUGERENCIAS QUE CONFORMAN ESTE PODER LEGISLATIVO.

UNIDAD ADMINISTRATIVA 006 CENTRO DE INVESTIGACIONES PARLAMENTARIAS DEL ESTADO DE SONORA

418 ESTUDIOS PARLAMENTARIOS

INVESTIGACIONES PARLAMENTARIAS

INFORME	A	SI					4.00	4.00	4.00	100.00%
			META	NUM	DEN		4.00	4.00	4.00	

EVALUACIÓN CUALITATIVA

EL CENTRO DE INVESTIGACIONES PARLAMENTARIAS DEL ESTADO DE SONORA, CUMPLE CON SUS METAS AL 100%. LAS CUALES SE MENCIONAN A CONTINUACIÓN: SOPORTE TÉCNICO/JURÍDICO EN SESIONES EN PLENO Y COMISIONES, COLABORACIÓN EN INICIATIVAS DE LEY, DECRETOS, ACUERDOS, EXHORTOS Y POSICIONAMIENTOS A LOS DIPUTADOS INTEGRANTES DE LA LXII. ENTRE ELLAS: LEY DE AUSTERIDAD Y AHORRO DEL ESTADO Y MUNICIPIOS, ETC.



Dependencia y/o Entidad: CONGRESO DEL ESTADO DE SONORA
Programa Presupuestario: EJERCICIO DE ACTIVIDADES DERIVADAS DEL TRABAJO LEGISLATIVO
Eje del PEI: EJE 1: SONORA EN PAZ Y TRANQUILIDAD
Reto del PEI: RETO 2: LOGRAR LA CAPACIDAD INSTITUCIONAL PARA GENERAR ACUERDOS ENTRE LOS DISTINTOS PODERES, ORGANISMOS AUTÓNOMOS, NIVELES DE GOBIERNO Y FUERZAS POLÍTICAS REPRESENTADAS EN EL CONGRESO, EN UN MARCO DE RESPETO Y COLABORACIÓN.
Beneficiarios: POBLACION DEL ESTADO DE SONORA

COMPONENTES	Resumen narrativo (Objetivos)		Indicadores						Medios de Verificación (Fuentes)	Supuestos
	Nombre	Formula	Sentido	Unidad de medida	Frecuencia	Valor 2018	Meta Anual 2019			
PROPÓSITO	La población del estado de Sonora vive en un ambiente de paz social y estado de derecho, que posibilite el desarrollo de la entidad.	1. Índice de aprobación del trabajo legislativo.	Número de asuntos dictaminados y aprobados en el plenario. /Número de asuntos presentados en el plenario *100	Ascendente	Porcentaje	Anual	99%	99%	Informe de autoevaluación anual/ Gaceta Parlamentaria del Estado	
PROPÓSITO	1. Leyes y decretos aprobados y publicados.	Calidad de iniciativas de leyes y decretos	Número de leyes y decretos aprobados y publicados / Número de iniciativas de leyes y decretos presentadas *100	Ascendente	Porcentaje	Anual	85%	85%	Informe de autoevaluación anual/ Gaceta Parlamentaria del Estado	
PROPÓSITO	3. Proceso de revisión, dictaminación y publicación del paquete de Leyes de Ingresos, Presupuestos de Egresos y Cuentas Públicas del estado y los municipios.	Cumplimiento del proceso de revisión, dictaminación, aprobación y publicación del paquete de Leyes de Ingresos, Presupuestos de Egresos y Cuentas Públicas del estado y los municipios.	Número de Leyes de Ingresos, Presupuestos de Egresos y Cuentas Públicas del estado y los municipios sometidos a revisión, dictaminados, aprobados y publicados en el plenario/ Número de iniciativas y Proyectos de Egresos y Cuentas Públicas de estados y municipios sonorense recibidos. *100.	Ascendente	Porcentaje	Anual	100%	100%	Boletín Oficial del Gobierno del Estado/ Gaceta Parlamentaria	
COMPONENTES	2. Realización de Sesiones Extraordinarias	Número de Sesiones Extraordinarias realizadas.	Número absoluto estimado.	Estable	Sesiones	Anual	3	3	Informe de autoevaluación anual/ Gaceta Parlamentaria	Existen las condiciones necesarias para la realización de las sesiones extraordinarias en tiempo y forma, de manera que el proceso legislativo transcurra con normalidad y productividad.

Dependencia y/o Entidad: CONGRESO DEL ESTADO DE SONORA	
Programa Presupuestario: FIDUCIARIAS DERIVADAS DEL TRABAJO LEGISLATIVO	
Eje del PED: EJE 1: SONORA EN PAZ Y TRANQUILIDAD	
Reto del PED: RETO 2: LOGRAR LA CAPACIDAD INSTITUCIONAL PARA GENERAR ACUERDOS ENTRE LOS DISTINTOS PODERES, ORGANISMOS AUTÓNOMOS, NIVELES DE GOBIERNO Y FUERZAS POLÍTICAS REPRESENTADAS EN EL CONGRESO, EN UN MARCO DE RESPETO Y COLABORACIÓN.	
Beneficiarios: POBLACIÓN DEL ESTADO DE SONORA	

Resumen narrativo (Objetivos)	Indicadores				Línea base Valor 2018	Meta Anual 2019	Medios de verificación (Fuentes)	Supuestos		
	Nombre	Fórmula	Sentido	Unidad de medida					Frecuencia	
ACTIVIDADES	3. Realización de Sesiones de la Diputación Permanente	Número de Sesiones de Comisión Permanentemente realizadas.	Número absoluto estimado	Estable	Sesiones	Anual	21	21	Informe de autoevaluación anual / Gaceta Parlamentaria	Existen las condiciones necesarias para la realización de las sesiones de la Diputación Permanente en tiempo y forma, de manera que la función legislativa se mantenga con normalidad y productividad.
	4. Realización de Sesiones de Comisiones	Número de Sesiones de Comisiones realizadas.	Número absoluto estimado	Estable	Sesiones	Anual	59	60	Informe de autoevaluación anual / Gaceta Parlamentaria	Existen las condiciones necesarias para la realización de las sesiones de las diversas Comisiones en tiempo y forma, de manera que el proceso legislativo transcurra con normalidad y productividad.
	5. Dictaminación, revisión, aprobación y publicación del paquete de Leyes de Ingresos, Presupuestos de Egresos y Cuentas Públicas del estado y los municipios.	Cumplimiento del proceso de dictaminación, revisión, aprobación y publicación del paquete de Leyes de Ingresos, Presupuestos de Egresos y Cuentas Públicas del estado y los municipios.	Número de Leyes de Ingresos, Presupuestos de Egresos y Cuentas Públicas del estado y municipios aprobadas y publicadas en el período (Número de Iniciativas y Proyectos de Leyes dictaminados, Presupuestos de Egresos y Cuentas Públicas del estado y municipios sometidos recibidos, *100.	Ascendente	Porcentaje	Anual	100%	100%	100%	Informe de autoevaluación anual / Gaceta Parlamentaria / Boletín Oficial del Gobierno del Estado.

[*] Para el CCEEL, una iniciativa libro calidad si se presenta y se procesa de acuerdo a lo estipulado por los reglamentos, si se fundamentación se basa en datos sólidos que demuestren la viabilidad y pertinencia de la misma y, en tercer lugar, si esta iniciativa es promueva, empujada y convalida en un proceso de vinculación con la sociedad, con el territorio y con todos aquellos que tengan algún interés con el contenido.

Sistema Estatal de Evaluación
Indicadores de Postura Fiscal
H. CONGRESO DEL ESTADO DE SONORA
 Del 01 de Enero al 31 de Diciembre de 2019

CPCA-IV-01

(pesos)

CUENTA PUBLICA

Concepto	Estimado Original Anual	Devengado	Pagado 3
I. Ingresos Presupuestarios (I= 1 + 2)	651,632,580.32	702,969,062.66	702,969,062.66
1. Ingresos Gobierno del Estado 1	651,632,580.32	702,969,062.66	702,969,062.66
2. Ingresos Sector Paraestatal 1			
II. Egresos Presupuestarios (II= 3+4)	651,632,580.32	708,189,014.83	702,969,062.66
3. Egresos del Gobierno de la Entidad Federativa 2	651,632,580.32	708,189,014.83	702,969,062.66
4. Egresos del Sector Paraestatal 2			
III. Balance Presupuestario (Superávit o Déficit) (III= I-II)	0.00	-5,219,952.17	0.00
Concepto	Estimado Original Anual	Devengado	Pagado 3
III. Balance Presupuestario (Superávit o Déficit)	0.00	-5,219,952.17	0.00
IV. Interés, Comisiones y Gastos de la Deuda			
V. Balance Primario (superávit o Déficit) (V= III-IV)	0.00	-5,219,952.17	0.00
Concepto	Estimado Original Anual	Devengado	Pagado 3
A. Financiamiento			
B. Amortización de la Deuda			
C. Endeudamiento o Desendeudamiento (C=A-B)	0.00	0.00	0.00

"Bajo protesta de decir verdad declaramos que los Estados Financieros y sus Notas, son razonablemente correctos y son responsabilidad del emisor"

Director General de Administración
 Ing. David Suilo Orozco

Oficial Mayor
 Lic. José Angel Barrios Garcia

Sistema Estatal de Evaluación
Balance Presupuestario - LDF
H. CONGRESO DEL ESTADO DE SONORA
Del 01 de Enero al 31 de Diciembre de 2019
(PESOS)

CPCA-IV-02

CUENTA PUBLICA

Concepto (c)	Estimado/ Aprobado (d)	Devengado	Recaudado/ Pagado
A. Ingresos Totales (A = A1+A2+A3)	651,632,580	702,969,063	702,969,063
A1. Ingresos de Libre Disposición	651,632,580	702,969,063	702,969,063
A2. Transferencias Federales Etiquetadas	-	-	-
A3. Financiamiento Neto	-	-	-
B. Egresos Presupuestarios¹ (B = B1+B2)	651,632,580	708,189,015	702,969,063
B1. Gasto No Etiquetado (sin incluir Amortización de la Deuda Pública)	651,632,580	708,189,015	702,969,063
B2. Gasto Etiquetado (sin incluir Amortización de la Deuda Pública)	-	-	-
C. Remanentes del Ejercicio Anterior (C = C1 + C2)	-	-	-
C1. Remanentes de Ingresos de Libre Disposición aplicados en el periodo	-	-	-
C2. Remanentes de Transferencias Federales Etiquetadas aplicados en el periodo	-	-	-
I. Balance Presupuestario (I = A - B + C)	-	5,219,952	-
II. Balance Presupuestario sin Financiamiento Neto (II = I - A3)	-	5,219,952	-
III. Balance Presupuestario sin Financiamiento Neto y sin Remanentes del Ejercicio Anterior (III= II - C)	-	5,219,952	-

Concepto	Aprobado	Devengado	Pagado
E. Intereses, Comisiones y Gastos de la Deuda (E = E1+E2)	-	-	-
E1. Intereses, Comisiones y Gastos de la Deuda con Gasto No Etiquetado	-	-	-
E2. Intereses, Comisiones y Gastos de la Deuda con Gasto Etiquetado	-	-	-
IV. Balance Primario (IV = III + E)	-	5,219,952	-

Concepto	Estimado/ Aprobado	Devengado	Recaudado/ Pagado
F. Financiamiento (F = F1 + F2)	-	-	-
F1. Financiamiento con Fuente de Pago de Ingresos de Libre Disposición	-	-	-
F2. Financiamiento con Fuente de Pago de Transferencias Federales Etiquetadas	-	-	-
G. Amortización de la Deuda (G = G1 + G2)	-	-	-
G1. Amortización de la Deuda Pública con Gasto No Etiquetado	-	-	-
G2. Amortización de la Deuda Pública con Gasto Etiquetado	-	-	-
A3. Financiamiento Neto (A3 = F - G)	-	-	-

Sistema Estatal de Evaluación
Balance Presupuestario - LDF
H. CONGRESO DEL ESTADO DE SONORA
Del 01 de Enero al 31 de Diciembre de 2019
(PESOS)


CPCA-IV-02

CUENTA PUBLICA

Concepto	Estimado/ Aprobado	Devengado	Recaudado/ Pagado
A1. Ingresos de Libre Disposición	651,632,580	702,969,063	702,969,063
A3.1 Financiamiento Neto con Fuente de Pago de Ingresos de Libre Disposición (A3.1 = F1 - G1)	-	-	-
F1. Financiamiento con Fuente de Pago de Ingresos de Libre Disposición	-	-	-
G1. Amortización de la Deuda Pública con Gasto No Etiquetado	-	-	-
B1. Gasto No Etiquetado (sin incluir Amortización de la Deuda Pública)	651,632,580	708,189,015	702,969,063
C1. Remanentes de Ingresos de Libre Disposición aplicados en el periodo	-	-	-
V. Balance Presupuestario de Recursos Disponibles (V = A1 + A3.1 - B1 + C1)	-	5,219,952	-
VI. Balance Presupuestario de Recursos Disponibles sin Financiamiento Neto (VI = V - A3.1)	-	5,219,952	-

Concepto	Estimado/ Aprobado	Devengado	Recaudado/ Pagado
A2. Transferencias Federales Etiquetadas	-	-	-
A3.2 Financiamiento Neto con Fuente de Pago de Transferencias Federales Etiquetadas (A3.2 = F2 - G2)	-	-	-
F2. Financiamiento con Fuente de Pago de Transferencias Federales Etiquetadas	-	-	-
G2. Amortización de la Deuda Pública con Gasto Etiquetado	-	-	-
B2. Gasto Etiquetado (sin incluir Amortización de la Deuda Pública)	-	-	-
C2. Remanentes de Transferencias Federales Etiquetadas aplicados en el periodo	-	-	-
VII. Balance Presupuestario de Recursos Etiquetados (VII = A2 + A3.2 - B2 + C2)	-	-	-
VIII. Balance Presupuestario de Recursos Etiquetados sin Financiamiento Neto (VIII = VII - A3.2)	-	-	-

Director General de Administración
 Ing. David Suilo Orozco


 Oficial Mayor
 Lic. José Angel Barrios Garcia


Sistema Estatal de Evaluación
 Relación de Cuentas Bancarias Productivas Específicas
 H. CONGRESO DEL ESTADO DE SONORA
 Del 01 de Enero al 31 de Diciembre de 2019
 (pesos)


CPCA-IV-03

CUENTA PUBLICA

Fondo, Programa o Convenio	Datos de la Cuenta Bancaria	
	Institución Bancaria	Número de Cuenta
1		
2	INCLUIR TODAS LAS CUENTAS	
3	Gasto Corriente	BBVA BANCOMER 0447696981
4	Gasto Corriente	BBVA BANCOMER 0152296926
5	Gasto Corriente	BBVA BANCOMER 0146247660
6		
7		
8		
9		
10		

"Bajo protesta de decir verdad declaramos que los Estados Financieros y sus Notas, son razonablemente correctos y son responsabilidad del emisor"


 Director General de Administración
 Ing. David Suilo Orozco


 Oficial Mayor
 Lic. José Angel Barrios García

Sistema Estatal de Evaluación
 Relación de Bienes Muebles e Inmuebles que Componen su Patrimonio
 H. CONGRESO DEL ESTADO DE SONORA
 Del 01 de Enero al 31 de Diciembre de 2019
 (pesos)

CPCA-IV-04

CUENTA PUBLICA

Código	Descripción del Bien	Valor en Libros
BIENES MUEBLES		
124101		
1	51010036-MODULO DE TRABAJO	4,774.19
242	511010001-SILLON EJECUTIVO	545,873.71
7	511010002-CENTRO DE TRABAJO	25,292.02
131	511010003-LIBRERO	206,806.15
72	511010004-SILLONES PARA VISITANTE	108,817.64
41	511010005-SILLA OPERATIVA	48,122.22
148	511010006-ARCHIVERO	79,125.31
13	511010007-MESA DE TRABAJO	12,007.35
123	511010008-ESCRITORIO	122,536.28
26	511010009-ESTANTE METALICO	68,546.78
7	511010011-SOFA	55,383.03
1	511010012-MESA DE CENTRO	3,492.99
4	511010013-MESA LATERAL	8,950.73
14	511010014-MESA DE JUNTAS	85,457.75
1	511010014-MESA PARA JUNTAS	7,516.90
255	511010015-SILLA DE VISITANTE	70,066.37
2	511010016-MODULO T/MOSTRADOR	7,605.33
2	511010018-JUEGO DE MESAS	17,830.23
2	511010019-ALACENA CON COMPARTIMENTO	2.00
59	511010020-CREDENZA	47,411.33
1	511010022-MUEBLE MULTIUSOS	2,167.63
21	511010025-ESCRITORIO DE RECEPCION	5,971.17
10	511010026-ESCRITORIO EN ESCUADRA	40,193.61
1	511010027-PEDESTAL	1,741.53
70	511010028-SILLA EJECUTIVA	26,233.96
1	511010029-SILLA APILABLE	443.07
1	511010030-SILLA DE MADERA	2,117.22
45	511010031-MESA MULTIUSOS	178.03

Sistema Estatal de Evaluación
 Relación de Bienes Muebles e Inmuebles que Componen su Patrimonio
 H. CONGRESO DEL ESTADO DE SONORA
 Del 01 de Enero al 31 de Diciembre de 2019

CPCA-IV-04

(pesos)

CUENTA PUBLICA

Código	Descripción del Bien	Valor en Libros
	11 511010032-MESA ESQUINERA	11.00
	1 511010033-PODIUM	1.00
	93 511010034-SILLA SECRETARIAL	8,861.18
	29 511010035-MESA	23,239.33
	39 511010036-MODULO DE TRABAJO	146,194.82
	22 511010037-SILLA	18,576.34
	72 511010038-SILLON	68,065.59
	3 511010039-GABINETE DE SEGURIDAD	25,897.65
124103	173 515010001-COMPUTADORA DE ESCRITORIO	419,247.02
	11 515010004-SERVIDOR PARA RED	11.00
	31 515010005-LAPTOP	210,398.51
	56 515010006-CPU (PROCESADOR)	18,932.02
	77 515010007-MONITOR	1,809.67
	24 515010009-IMPRESORA LASER COLOR	27,799.98
	12 515010010-IMPRESORA LASER BN	3,390.97
	1 515010011-IMPRESORA DE MATRIZ	1.00
	64 515010012-IMPRESORA MULTIFUNCIONAL	152,492.86
	14 515010013-DISCO DURO EXTERNO	20,203.77
	5 515010014-IMPRESORA TERMICA	5.00
	3 515010015-TABLETA ELECTRONICA	3.00
	5 515010016-RUTER RED DATOS	5.00
	1 515010017-RACK DE COMPUTO (VOZ Y DATO	1.00
	11 515010018-ESCANER	7,378.54
	6 515010019-NO BREAK	17,227.64
	12 515010020-SWITCH DE RED	128,614.64
	3 515010021-LECTOR IMAGEN AREA CODIGO B	3.00
	50 515010027-LECTOR DE HUELLAS DACTILARES	50.00
	1 515010028-UNIDAD DE RESPALDO	1.00
	1 515010030-GRABADORA DE VIDEO DIGITAL	1.00

Sistema Estatal de Evaluación

CPCA-IV-04

Relación de Bienes Muebles e Inmuebles que Componen su Patrimonio

H. CONGRESO DEL ESTADO DE SONORA

Del 01 de Enero al 31 de Diciembre de 2019

(pesos)

CUENTA PUBLICA

Código	Descripción del Bien	Valor en Libros
	1 515010031-PROYECTOR	1.00
	1 515010032-TRANSMISOR HD P/EQ. COMPUT	1.00
124109	1 519010001-GABINETE PARA HIDRANTE CON	20,683.97
	26 519010002-TRITURADORA	53,233.27
	29 519010003-EXTINTOR	23,043.10
	2 519010004-ENGARGOLADORA	2.00
	49 519010005-FRIGOBAR	39,685.38
	1 519010006-MANGUERA HIDRANTE CONTRA	10,958.42
	1 519010007-SISTEMA DE ALARMA CONTRA IN	5,104.60
	4 519010008-GABINETE PARA TRAJE DE BOMB	5,941.60
	22 519010009-TELEVISION (EQ.OFICINA)	112,228.19
	94 519010010-LAMPARA DE EMERGENCIA	125,537.83
	6 519010011-ESCALERA PARA USO DE OFICINA	6.00
	1 519010015-DETECTOR DE METAL [ARCO-PUE	27,451.22
	2 519010016-DETECTOR DE METAL [MANUAL]	2,872.45
	10 519010017-DISPENSADOR DE AGUA	13,033.57
	1 519010019-ELEVADOR P/SILLA DE RUEDAS	14,675.81
	1 519010020-MAQUINA DE ESCRIBIR	1,456.41
	3 519010023-CENICERO/PORTA EXTINGUIDOR	3,655.20
	1 519010024-BOMBA DE PRESION P/LAVADO	1.00
	37 519010025-PERCHERO	2,665.60
	26 519010026-DETECTOR DE HUMO	47,639.64
	1 519010027-TORNILLO DE BANCO	1.00
	1 519010028-PISTOLA DE CLAVOS	1.00
	1 519010029-ENGRAPADORA INDUSTRIAL	1.00
	1 519010030-ENMICADORA	1,636.80
	1 519010031-DESFIBRILADOR	24,911.52
	1 519010032-CAJA DE HERRAMIENTAS	1.00
	1 519010033-BAUMANOMETRO	3,582.08

Sistema Estatal de Evaluación

CPCA-IV-04

Relación de Bienes Muebles e Inmuebles que Componen su Patrimonio

H. CONGRESO DEL ESTADO DE SONORA

Del 01 de Enero al 31 de Diciembre de 2019

(pesos)

CUENTA PUBLICA

Código	Descripción del Bien	Valor en Libros
36	519010034-ADORNO	36.00
1	519010035-BANCO DE TRABAJO	1.00
5	519010036-BANDERA	5.00
2	519010037-BOMBA DE JACUZZI	2.00
1	519010038-BOMBA PARA SISTEMA CONTRA	1.00
18	519010039-BUTACA	18.00
35	519010040-CUADRO	35.00
14	519010041-CURUL	14.00
1	519010042-FICHERO DE TARJETAS BIBLIOGRA	1.00
4	519010043-JARRON	4.00
1	519010044-LAMPARA DECORATIVA	1.00
19	519010045-MACETA	32,007.46
2	519010046-MAMPARA	2.00
1	519010047-NICHO PARA BANDERA	1.00
1	519010048-SOLDADORA	1.00
5	519010049-TINACO	107,333.44
1	519010050-SOPORTE DE PARED PARA PANTA	257.50
1	519010051-CORTINA	7,800.65
1	519010052-SILLA DE RUEDAS	722.77
1	519010053-BASCULA ELECTRONICA	4,084.75
10	519010054-ESTACION DE EMERGENCIA	23,880.67
6	519010055-AISLADOR DE CORTO CIRCUITO	10,928.36
3	519010056-CIRCUITO CERRADO DE SEGURID,	78,319.27
1	519010057-PANEL DE CONTROL DE ALARMA	49,381.81
5	519010058-SIRENA ESTROBO CONTRA INCEN	7,720.58
1	519010059-PODIUM DE MADERA	1.00
4	519010060-GRABADORA MP3	5,838.50
124201		
8	521010001-MICROFONO INALAMBRICO P/EO	8.00
4	521010002-CONSOLA (MEZCLADORA)	4.00

Sistema Estatal de Evaluación

CPCA-IV-04

Relación de Bienes Muebles e Inmuebles que Componen su Patrimonio

H. CONGRESO DEL ESTADO DE SONORA

Del 01 de Enero al 31 de Diciembre de 2019

(pesos)

CUENTA PUBLICA

Código	Descripción del Bien	Valor en Libros
	2 521010004-SOPORTE MULTIMEDIA (ELEVADO	2.00
	4 521010005-PANTALLA DE PROYECCION	3.51
	6 521010006-PROYECTOR DE VIDEO	6.00
	3 521010009-TELEVISION	3.00
	2 521010010-EQUIPO DE SONIDO (PORTATIL)	2.00
	2 521010011-LAMPARA PARA ILUMINACION SC	2.00
	7 521010012-BOCINA PARA EMPOTRAR	7.00
	9 521010013-BOCINA	9.00
	4 521010014-AMPLIFICADOR DE SONIDO	4.00
	1 521010015-COMPRESOR DE SONIDO	1.00
	11 521010017-CONTROL REMOTO EQUIPOS Y A	11.00
	9 521010018-CABEZAL PARA CAMARA	9.00
	3 521010021-GRABADORA TIPO REPORTERO	3.00
	6 523010013-SPLITTER	18,751.42
124203		
	22 523010001-CAMARA DE VIDEO	22.00
	9 523010002-CAMARA FOTOGRAFICA	7.99
	3 523010003-TRIPIE	3.00
	4 523010004-LAMPARA DE LED	4.00
	4 523010005-MICROFONO INALAMBRICO P/CA	4.00
	2 523010006-UNIDAD DE MEMORIA	2.00
	4 523010007-BATERIA RECARGABLE KIT	4.00
	4 523010008-FLASH	4.00
	6 523010009-LENTE	6.00
	6 523010010-CARGADOR DE BATERIA (KIT)	6.00
	5 523010012-SWITCHERA	5.00
	5 523010013-SPLITTER	5.00
	10 523010014-CONVERTIDOR	10.00
	1 523010015-AMPLIFICADOR	1.00
	1 523010016-MICROFONO CONDENSADOR	1.00

Sistema Estatal de Evaluación
 Relación de Bienes Muebles e Inmuebles que Componen su Patrimonio
 H. CONGRESO DEL ESTADO DE SONORA
 Del 01 de Enero al 31 de Diciembre de 2019

CPCA-IV-04

(pesos)

CUENTA PUBLICA

Código	Descripción del Bien	Valor en Libros
	6 523010017-CABEZAL MOTORIZADO	6.00
	1 523010018-EQUIPO DE ILUMINACION	1.00
	4 523010019-CAMARA DE SEGURIDAD	1,012.41
	3 523010020-TRANSCEIVER	3.00
	2 523010021-PANTALLA LED	2.00
	1 523010022-SISTEMA DE VIDEO CONFERENCIA	1.00
	1 523010023-TRANSMISOR HD	1.00
	1 523010024-GRABADORA VIDEO DIGITAL TUR	1.00
124401		
	18 541010001-AUTOMOVIL	1,055,168.82
124604		
	87 564010002-AIRE ACONDICIONADO MINI-SPLI	393,540.01
	9 564010003-REFRIGERACION CENTRAL	114,460.98
	7 564010004-EQUIPO DIVIDIDO	23,863.35
	2 564010005-COMPRESOR	136,169.01
124605		
	1 523010012-SWITCHERA	41,483.76
	3 565010001-RUTER	17,945.49
	111 565010002-TELEFONO	128,849.05
	5 565010004-FAX	1,981.93
124606		
	41 566010001-LUMINARIAS	145,579.50
	1 566010002-ININTERRUMPIBLE DE ENERGIA (U	83,036.52
	2 566010003-TRANSFORMADOR	2.00
124607		
	4 567010001-ESCALERA DE TRABAJO	4.00
	1 567010002-DESMALEZADORA	2,791.69
	1 567010003-SOPLADORA ELECTRICA	1,642.96
		\$5,937,955.84

Sistema Estatal de Evaluación
 Relación de Bienes Muebles e Inmuebles que Componen su Patrimonio
 H. CONGRESO DEL ESTADO DE SONORA
 Del 01 de Enero al 31 de Diciembre de 2019
 (pesos)

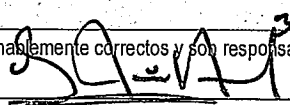
CPCA-IV-04

CUENTA PUBLICA

Código	Descripción del Bien	Valor en Libros
1251		
1	1 591010001-SOFTWARE	1.00
125401		
2	12 597010001-LICENCIAS INFORMATICAS	12.00
3		\$13.00
9		
BIENES INMUEBLES		
TERRENOS		
1231		
10		
11	1 581010001-TERRENO	\$16,529,590.56
EDIFICIOS		
1233		
12		
13	1 583010001-EDIFICIOS NO RESIDENCIALES CO	39,522,027.51
Y DEMAS INMUEBLES		
TOTAL		\$61,989,586.91

Bajo protesta de decir verdad declaramos que los Estados Financieros y sus Notas, son razonablemente correctos y son responsabilidad del emisor

Director General de Administración
 Ing. David Suilo Orozco


 Oficial Mayor
 Lic. José Angel Barrios Garcia


Relación de esquemas bursátiles y de coberturas financieras
 H. CONGRESO DEL ESTADO DE SONORA
 Del 01 de Enero al 31 Diciembre de 2019


(pesos)

CUENTA PÚBLICA 2019

Identificación del Instrumento	Colocación	Interés Ganados	Valor Actual
	A	B	C=A+B
1			
2			
3			
4			
5			
6			
7			
8			
9			
10			
Total	0.00	0.00	0.00
Otros Instrumentos de Bursatilización			
1			
2			
3			
4			
5			
6			
7			
8			
9			
10			
Total Otros Instrumentos	0.00	0.00	0.00
TOTAL	0.00	0.00	0.00

NADA QUE INFORMAR


 Director General de Administración
 Ing. David Suilo Orozco


 Oficial Mayor
 Lic. José Angel Barrios García

ANEXO

SISTEMA ESTATAL DE EVALUACION

DEPENDENCIA / ENTIDAD: _____

ANALISIS DE LAS VARIACIONES PROGRAMATICO-PRESUPUESTAL

TEXTO LIBRE

Clasificación Administrativa	Área Funcional				Posición Presupuestaria				Fondo						Presupuesto de Egresos								
	Finalidad	Función	Subfunción	Programa Presupuestario	Actividad o Proyecto	Tipo de Beneficio	Servicios Personales por Categoría	Clasificador por Objeto del Gasto (Partida del Gasto)	Tipo de Gasto (1) Corriente, 2) Gto de Capital	Año de origen de recursos	Tipo de Inicialización (1) Gasto No Recursivo, 2) Gasto Eligible	Fuente de Financiamiento (Federal, Estatal, Ingresos Propios)	Fondo Apoyaciones Municipales (FAS)	Convenios, etc. (Alimenticio) (FAS)	Area y/o Ubicación Geográfica	Aprobado Anual	Ampliaciones / Reducciones	Modificado Anual	Comprometido al Periodo	Devengado	Ejercido	Pagado al periodo	
10	1	1	1	1	3	1	1	5	1	2	1	1	1	2	2	92,818,255.08	-	86,348,692.09	6,469,562.99	6,469,562.99	6,469,562.99	6,469,562.99	6,469,562.99
1	1	01	E102R02	293	A	0	11301	1	19	1	5	A0	13	13	13	15,925,079.95	-	15,925,079.95	15,925,079.95	15,925,079.95	15,925,079.95	15,925,079.95	
1	1	01	E102R02	293	A	0	11306	1	19	1	5	A0	13	13	13	1,213,056.63	-	1,213,056.63	1,213,056.63	1,213,056.63	1,213,056.63	1,213,056.63	
1	1	01	E102R02	293	A	0	11307	1	19	1	5	A0	13	13	13	809,271.26	-	809,271.26	809,271.26	809,271.26	809,271.26	809,271.26	
1	1	01	E102R02	293	A	0	11310	1	19	1	5	A0	13	13	13	6,085,980.12	-	6,085,980.12	6,085,980.12	6,085,980.12	6,085,980.12	6,085,980.12	
1	1	01	E102R02	293	A	0	11313	1	19	1	5	A0	13	13	13	1,784,973.58	-	1,784,973.58	1,784,973.58	1,784,973.58	1,784,973.58	1,784,973.58	
1	1	01	E102R02	293	A	0	12101	1	19	1	5	A0	13	13	13	20,949.93	-	20,949.93	20,949.93	20,949.93	20,949.93	20,949.93	
1	1	01	E102R02	293	A	0	13101	1	19	1	5	A0	13	13	13	1,920,635.20	-	1,794,952.88	1,920,635.20	1,920,635.20	1,920,635.20	1,920,635.20	
1	1	01	E102R02	293	A	0	13201	1	19	1	5	A0	13	13	13	3,841,270.40	-	604,445.80	3,841,270.40	3,841,270.40	3,841,270.40	3,841,270.40	
1	1	01	E102R02	293	A	0	13202	1	19	1	5	A0	13	13	13	480,158.80	-	467,879.58	480,158.80	480,158.80	480,158.80	480,158.80	
1	1	01	E102R02	293	A	0	13204	1	19	1	5	A0	13	13	13	480,158.80	-	467,879.58	480,158.80	480,158.80	480,158.80	480,158.80	
1	1	01	E102R02	293	A	0	13403	1	19	1	5	A0	13	13	13	31,166.66	-	31,166.66	31,166.66	31,166.66	31,166.66	31,166.66	
1	1	01	E102R02	293	A	0	14102	1	19	1	5	A0	13	13	13	298.87	-	298.87	298.87	298.87	298.87	298.87	
1	1	01	E102R02	293	A	0	14103	1	19	1	5	A0	13	13	13	3,639.22	-	3,639.22	3,639.22	3,639.22	3,639.22	3,639.22	
1	1	01	E102R02	293	A	0	14104	1	19	1	5	A0	13	13	13	175,529.65	-	175,529.65	175,529.65	175,529.65	175,529.65	175,529.65	
1	1	01	E102R02	293	A	0	14106	1	19	1	5	A0	13	13	13	1,053,197.15	-	1,053,197.15	1,053,197.15	1,053,197.15	1,053,197.15	1,053,197.15	
1	1	01	E102R02	293	A	0	14107	1	19	1	5	A0	13	13	13	351,062.82	-	351,062.82	351,062.82	351,062.82	351,062.82	351,062.82	
1	1	01	E102R02	293	A	0	14108	1	19	1	5	A0	13	13	13	123,677.00	-	123,677.00	123,677.00	123,677.00	123,677.00	123,677.00	
1	1	01	E102R02	293	A	0	14109	1	19	1	5	A0	13	13	13	2,632,994.88	-	2,632,994.88	2,632,994.88	2,632,994.88	2,632,994.88	2,632,994.88	
1	1	01	E102R02	293	A	0	14110	1	19	1	5	A0	13	13	13	175,529.65	-	175,529.65	175,529.65	175,529.65	175,529.65	175,529.65	
1	1	01	E102R02	293	A	0	14202	1	19	1	5	A0	13	13	13	1,404,263.86	-	1,404,263.86	1,404,263.86	1,404,263.86	1,404,263.86	1,404,263.86	
1	1	01	E102R02	293	A	0	14303	1	19	1	5	A0	13	13	13	5,968,123.19	-	5,968,123.19	5,968,123.19	5,968,123.19	5,968,123.19	5,968,123.19	
1	1	01	E102R02	293	A	0	14402	1	19	1	5	A0	13	13	13	17,303.00	-	17,303.00	17,303.00	17,303.00	17,303.00	17,303.00	
1	1	01	E102R02	293	A	0	14404	1	19	1	5	A0	13	13	13	953,887.72	-	953,887.72	953,887.72	953,887.72	953,887.72	953,887.72	
1	1	01	E102R02	293	A	0	14406	1	19	1	5	A0	13	13	13	3,932.50	-	3,932.50	3,932.50	3,932.50	3,932.50	3,932.50	
1	1	01	E102R02	293	A	0	15101	1	19	1	5	A0	13	13	13	1,264.08	-	1,264.08	1,264.08	1,264.08	1,264.08	1,264.08	
1	1	01	E102R02	293	A	0	15901	1	19	1	5	A0	13	13	13	7,403,051.17	-	7,403,051.17	7,403,051.17	7,403,051.17	7,403,051.17	7,403,051.17	
1	1	01	E102R02	293	A	0	17102	1	19	1	5	A0	13	13	13	34,527,933.60	-	34,527,933.60	34,527,933.60	34,527,933.60	34,527,933.60	34,527,933.60	
1	1	01	E102R02	293	A	0	21101	1	19	1	5	A0	13	13	13	17,000,000.00	-	5,469,717.34	17,000,000.00	17,000,000.00	17,000,000.00	17,000,000.00	
1	1	01	E102R02	293	A	0	21201	1	19	1	5	A0	13	13	13	17,000,000.00	-	5,037,488.10	17,000,000.00	17,000,000.00	17,000,000.00	17,000,000.00	
1	1	01	E102R02	293	A	0	21401	1	19	1	5	A0	13	13	13	6,800,000.00	-	6,354,847.23	6,800,000.00	6,800,000.00	6,800,000.00	6,800,000.00	
1	1	01	E102R02	293	A	0	21501	1	19	1	5	A0	13	13	13	750,000.00	-	1,356,860.00	750,000.00	750,000.00	750,000.00	750,000.00	
1	1	01	E102R02	293	A	0	21502	1	19	1	5	A0	13	13	13	7,800,000.00	-	8,894,334.64	7,800,000.00	7,800,000.00	7,800,000.00	7,800,000.00	
1	1	01	E102R02	293	A	0	21601	1	19	1	5	A0	13	13	13	1,800,000.00	-	5,552.93	1,800,000.00	1,800,000.00	1,800,000.00	1,800,000.00	
1	1	01	E102R02	293	A	0	21701	1	19	1	5	A0	13	13	13	1,800,000.00	-	154,054.07	1,800,000.00	1,800,000.00	1,800,000.00	1,800,000.00	
1	1	01	E102R02	293	A	0	22101	1	19	1	5	A0	13	13	13	500,000.00	-	15,693.75	500,000.00	500,000.00	500,000.00	500,000.00	
1	1	01	E102R02	293	A	0	22106	1	19	1	5	A0	13	13	13	150,000.00	-	139,874.90	150,000.00	150,000.00	150,000.00	150,000.00	
1	1	01	E102R02	293	A	0	22301	1	19	1	5	A0	13	13	13	250,000.00	-	86,078.01	250,000.00	250,000.00	250,000.00	250,000.00	
1	1	01	E102R02	293	A	0	24101	1	19	1	5	A0	13	13	13	100,000.00	-	78,335.96	100,000.00	100,000.00	100,000.00	100,000.00	
1	1	01	E102R02	293	A	0	24201	1	19	1	5	A0	13	13	13	100,000.00	-	36,189.90	100,000.00	100,000.00	100,000.00	100,000.00	
1	1	01	E102R02	293	A	0	24301	1	19	1	5	A0	13	13	13	100,000.00	-	99,827.00	100,000.00	100,000.00	100,000.00	100,000.00	
1	1	01	E102R02	293	A	0	24401	1	19	1	5	A0	13	13	13	100,000.00	-	97,846.07	100,000.00	100,000.00	100,000.00	100,000.00	
1	1	01	E102R02	293	A	0	24501	1	19	1	5	A0	13	13	13	100,000.00	-	100,000.00	100,000.00	100,000.00	100,000.00	100,000.00	
1	1	01	E102R02	293	A	0	24501	1	19	1	5	A0	13	13	13	2,153.93	-	2,153.93	2,153.93	2,153.93	2,153.93	2,153.93	

CLASIFICACION ADMINISTRATIVA	AREA FUNCIONAL				POSICION PRESUPUESTARIA				FONDO				PRESUPUESTO DE EGRESOS										
	Finalidad	Funcion	Subfuncion	Programa Presupuestario	Actividad o Proyecto	Tipo de Beneficiario	Servicios Personales por Categoría	Clasificador por Objeto del Gasto	Tipos de Gasto	(Tipo Corriente, Tipo de Capital)	Año	Tipo de Financiamiento (Tipo Gasto, Tipo Equivado, Tipo Equivado)	Fuente de Financiamiento (Federal, Estatal, Ingresos Propios)	Ponchos (Aportaciones, Multas, Comisiones, etc.) (Alfanumerico) (FAAS)	Area y/o Ubicación Geografica	Aprobado Anual	Ampliaciones / Reducciones	Modificado Anual	Comprometido Acumulado al Periodo	Devengado Acumulado al Periodo	Ejercido Acumulado al Periodo	Pagado Acumulado al Periodo	
10	1	1	1	1	3	1	1	5	1	1	2	1	1	1	2	100,000.00	62,605.81	37,394.19	37,394.19	37,394.19	37,394.19	37,394.19	37,394.19
11	1	01	E102R02	293	A	0	24601	1	1	19	1	5	AO	13	150,000.00	109,760.48	40,239.52	40,239.52	40,239.52	40,239.52	40,239.52	40,239.52	
11	1	01	E102R02	293	A	0	24701	1	1	19	1	5	AO	13	190,000.00	189,605.96	394.04	394.04	394.04	394.04	394.04	394.04	
11	1	01	E102R02	293	A	0	24801	1	1	19	1	5	AO	13	1,200,000.00	2,732,833.28	3,992,833.28	3,992,833.28	3,992,833.28	3,992,833.28	3,992,833.28		
11	1	01	E102R02	293	A	0	24901	1	1	19	1	5	AO	13	50,000.00	34,694.84	15,305.16	15,305.16	15,305.16	15,305.16	15,305.16		
11	1	01	E102R02	293	A	0	25001	1	1	19	1	5	AO	13	50,000.00	37,344.45	12,655.55	12,655.55	12,655.55	12,655.55	12,655.55		
11	1	01	E102R02	293	A	0	25901	1	1	19	1	5	AO	13	50,000.00	34,702.46	15,297.54	15,297.54	15,297.54	15,297.54	15,297.54		
11	1	01	E102R02	293	A	0	29401	1	1	19	1	5	AO	13	3,000,000.00	3,686,959.63	6,686,959.63	6,686,959.63	6,686,959.63	6,686,959.63	6,686,959.63		
11	1	01	E102R02	293	A	0	29601	1	1	19	1	5	AO	13	300,000.00	19,582.61	319,582.61	319,582.61	319,582.61	319,582.61	319,582.61		
11	1	01	E102R02	293	A	0	31601	1	1	19	1	5	AO	13	800,000.00	734,985.00	65,015.00	65,015.00	65,015.00	65,015.00	65,015.00		
11	1	01	E102R02	293	A	0	31701	1	1	19	1	5	AO	13	150,000.00	24,921.94	174,921.94	174,921.94	174,921.94	174,921.94	174,921.94		
11	1	01	E102R02	293	A	0	31801	1	1	19	1	5	AO	13	5,000,000.00	31,054.71	4,968,945.29	4,968,945.29	4,968,945.29	4,968,945.29	4,968,945.29		
11	1	01	E102R02	293	A	0	32301	1	1	19	1	5	AO	13	1,000,000.00	1,322,700.00	2,322,700.00	2,322,700.00	2,322,700.00	2,322,700.00	2,322,700.00		
11	1	01	E102R02	293	A	0	32501	1	1	19	1	5	AO	13	5,000,000.00	676,819.08	4,323,180.92	4,323,180.92	4,323,180.92	4,323,180.92	4,323,180.92		
11	1	01	E102R02	293	A	0	32601	1	1	19	1	5	AO	13	2,000,000.00	1,789,057.50	3,789,057.50	3,789,057.50	3,789,057.50	3,789,057.50	3,789,057.50		
11	1	01	E102R02	293	A	0	32901	1	1	19	1	5	AO	13	3,200,000.00	883,855.11	4,083,855.11	4,083,855.11	4,083,855.11	4,083,855.11	4,083,855.11		
11	1	01	E102R02	293	A	0	33101	1	1	19	1	5	AO	13	11,000,000.00	4,720,671.12	6,279,328.88	6,279,328.88	6,279,328.88	6,279,328.88	6,279,328.88		
11	1	01	E102R02	293	A	0	33201	1	1	19	1	5	AO	13	6,960.00	6,960.00	6,960.00	6,960.00	6,960.00	6,960.00	6,960.00		
11	1	01	E102R02	293	A	0	33301	1	1	19	1	5	AO	13	2,000,000.00	1,372,517.60	627,482.40	627,482.40	627,482.40	627,482.40	627,482.40		
11	1	01	E102R02	293	A	0	33302	1	1	19	1	5	AO	13	6,000,000.00	489,782.40	6,489,782.40	6,489,782.40	6,489,782.40	6,489,782.40	6,489,782.40		
11	1	01	E102R02	293	A	0	33401	1	1	19	1	5	AO	13	4,000,000.00	3,844,917.23	155,082.77	155,082.77	155,082.77	155,082.77	155,082.77		
11	1	01	E102R02	293	A	0	33603	1	1	19	1	5	AO	13	28,000,000.00	21,942,866.25	49,942,866.25	49,942,866.25	49,942,866.25	49,942,866.25	49,942,866.25		
11	1	01	E102R02	293	A	0	34101	1	1	19	1	5	AO	13	20,000.00	19,901.40	98.60	98.60	98.60	98.60	98.60	98.60	
11	1	01	E102R02	293	A	0	34401	1	1	19	1	5	AO	13	700,000.00	338,018.30	361,981.70	361,981.70	361,981.70	361,981.70	361,981.70		
11	1	01	E102R02	293	A	0	34501	1	1	19	1	5	AO	13	1,900,000.00	713,750.19	1,186,249.81	1,186,249.81	1,186,249.81	1,186,249.81	1,186,249.81		
11	1	01	E102R02	293	A	0	34701	1	1	19	1	5	AO	13	1,200,000.00	522,474.49	677,525.51	677,525.51	677,525.51	677,525.51	677,525.51		
11	1	01	E102R02	293	A	0	35101	1	1	19	1	5	AO	13	2,000,000.00	511,404.03	2,511,404.03	2,511,404.03	2,511,404.03	2,511,404.03	2,511,404.03		
11	1	01	E102R02	293	A	0	35201	1	1	19	1	5	AO	13	50,000.00	889,187.56	889,187.56	889,187.56	889,187.56	889,187.56	889,187.56		
11	1	01	E102R02	293	A	0	35301	1	1	19	1	5	AO	13	346,000.00	218,363.94	127,636.06	127,636.06	127,636.06	127,636.06	127,636.06		
11	1	01	E102R02	293	A	0	35302	1	1	19	1	5	AO	13	600,000.00	638,439.54	1,238,439.54	1,238,439.54	1,238,439.54	1,238,439.54	1,238,439.54		
11	1	01	E102R02	293	A	0	35501	1	1	19	1	5	AO	13	745,000.00	1,197,061.56	1,942,061.56	1,942,061.56	1,942,061.56	1,942,061.56	1,942,061.56		
11	1	01	E102R02	293	A	0	35701	1	1	19	1	5	AO	13	200,000.00	16,122.60	183,877.40	183,877.40	183,877.40	183,877.40	183,877.40		
11	1	01	E102R02	293	A	0	35801	1	1	19	1	5	AO	13	417,297.12	175,268.92	242,028.20	242,028.20	242,028.20	242,028.20	242,028.20		
11	1	01	E102R02	293	A	0	35901	1	1	19	1	5	AO	13	30,000.00	30,000.00	30,000.00	30,000.00	30,000.00	30,000.00	30,000.00		
11	1	01	E102R02	293	A	0	36101	1	1	19	1	5	AO	13	5,000,000.00	1,641,530.27	20,994.40	20,994.40	20,994.40	20,994.40	20,994.40		
11	1	01	E102R02	293	A	0	36301	1	1	19	1	5	AO	13	1,000,000.00	979,005.60	3,358,469.73	3,358,469.73	3,358,469.73	3,358,469.73	3,358,469.73		

Clasificación Administrativa	Área Funcional				Posición Presupuestaria				Fondo				Presupuesto de Recursos										
	Finalidad	Subfunción	Programa Presupuestario	Actividad o Proyecto	Tipos de Beneficiario	Servicios Personales por Categoría	Clasificador por Objeto del Gasto (Partida del Gasto)	Tipo de Gasto	Fin. Corriente, G. de Capital	Año	Año de origen del recurso	Tipo de Financiamiento (Gasto No Etiquetado, Gasto Etiquetado)	Fuente de Financiamiento (Federal, Estatal, Ingresos Propios)	Fondo Apoyantes (FAS, Convenios, etc.) / (Alimentación, FAS)	Área y/o Ubicación Geográfica	Aprobado Anual	Ampliaciones / Reducciones	Modificado Anual	Comprometido Acumulado al Periodo	Devengado Acumulado al Periodo	Ejercido Acumulado al Periodo	Pagado Acumulado al Periodo	
10	1	1	1	1	1	1	1	1	1	1	1	1	1	1	1	1	1	1	1	1	1	1	1
11	1	01	E102R02	292	A	0	14202	1	19	1	19	1	5	A0	13	-	2,275,423.78	2,275,423.78	2,275,423.78	2,275,423.78	2,275,423.78	2,275,423.78	2,275,423.78
11	1	01	E102R02	292	A	0	14303	1	19	1	19	1	5	A0	13	-	9,670,550.60	9,670,550.60	9,670,550.60	9,670,550.60	9,670,550.60	9,670,550.60	
11	1	01	E102R02	292	A	0	14402	1	19	1	19	1	5	A0	13	-	30,635.00	30,635.00	30,635.00	30,635.00	30,635.00	30,635.00	
11	1	01	E102R02	292	A	0	14404	1	19	1	19	1	5	A0	13	-	1,488,779.59	1,488,779.59	1,488,779.59	1,488,779.59	1,488,779.59	1,488,779.59	
11	1	01	E102R02	292	A	0	14406	1	19	1	19	1	5	A0	13	-	15,224.50	15,224.50	15,224.50	15,224.50	15,224.50	15,224.50	
11	1	01	E102R02	292	A	0	15101	1	19	1	19	1	5	A0	13	-	70,069.56	70,069.56	70,069.56	70,069.56	70,069.56	70,069.56	
11	1	01	E102R02	292	A	0	15202	1	19	1	19	1	5	A0	13	-	2,952,347.13	2,952,347.13	2,952,347.13	2,952,347.13	2,952,347.13	2,952,347.13	
11	1	01	E102R02	292	A	0	15421	1	19	1	19	1	5	A0	13	99,000.00	-	99,000.00	99,000.00	99,000.00	99,000.00	99,000.00	99,000.00
11	1	01	E102R02	292	A	0	15424	1	19	1	19	1	5	A0	13	66,000.00	-	66,000.00	66,000.00	66,000.00	66,000.00	66,000.00	
11	1	01	E102R02	292	A	0	15427	1	19	1	19	1	5	A0	13	620,320.00	-	620,320.00	620,320.00	620,320.00	620,320.00	620,320.00	
11	1	01	E102R02	292	A	0	15901	1	19	1	19	1	5	A0	13	1,680,000.00	10,020,026.67	11,700,026.67	11,700,026.67	11,700,026.67	11,700,026.67		
11	1	01	E102R02	292	A	0	17102	1	19	1	19	1	5	A0	13	-	24,439,395.92	24,439,395.92	24,439,395.92	24,439,395.92	24,439,395.92	24,439,395.92	
11	1	01	E102R02	292	A	0	21101	1	19	1	19	1	5	A0	13	1,500,000.00	585,790.79	914,209.21	914,209.21	914,209.21	914,209.21	914,209.21	
11	1	01	E102R02	292	A	0	21201	1	19	1	19	1	5	A0	13	1,500,000.00	1,493,751.86	6,248.14	6,248.14	6,248.14	6,248.14	6,248.14	
11	1	01	E102R02	292	A	0	21401	1	19	1	19	1	5	A0	13	1,900,000.00	140,161.55	2,040,161.55	2,040,161.55	2,040,161.55	2,040,161.55	2,040,161.55	
11	1	01	E102R02	292	A	0	21501	1	19	1	19	1	5	A0	13	600,000.00	46,942.08	553,057.92	553,057.92	553,057.92	553,057.92	553,057.92	
11	1	01	E102R02	292	A	0	21502	1	19	1	19	1	5	A0	13	3,000,000.00	289,126.67	3,289,126.67	3,289,126.67	3,289,126.67	3,289,126.67	3,289,126.67	
11	1	01	E102R02	292	A	0	21601	1	19	1	19	1	5	A0	13	300,000.00	81,437.39	218,562.61	218,562.61	218,562.61	218,562.61	218,562.61	
11	1	01	E102R02	292	A	0	21701	1	19	1	19	1	5	A0	13	75,000.00	41,941.43	33,058.57	33,058.57	33,058.57	33,058.57	33,058.57	
11	1	01	E102R02	292	A	0	21801	1	19	1	19	1	5	A0	13	250,000.00	250,000.00	-	-	-	-	-	-
11	1	01	E102R02	292	A	0	22101	1	19	1	19	1	5	A0	13	1,500,000.00	440,642.18	1,059,357.82	1,059,357.82	1,059,357.82	1,059,357.82	1,059,357.82	
11	1	01	E102R02	292	A	0	22106	1	19	1	19	1	5	A0	13	160,000.00	18,798.39	141,201.61	141,201.61	141,201.61	141,201.61	141,201.61	
11	1	01	E102R02	292	A	0	22901	1	19	1	19	1	5	A0	13	100,000.00	7,298.42	92,701.58	92,701.58	92,701.58	92,701.58	92,701.58	
11	1	01	E102R02	292	A	0	24101	1	19	1	19	1	5	A0	13	95,000.00	95,000.00	-	-	-	-	-	-
11	1	01	E102R02	292	A	0	24201	1	19	1	19	1	5	A0	13	160,000.00	160,000.00	-	-	-	-	-	-
11	1	01	E102R02	292	A	0	24301	1	19	1	19	1	5	A0	13	160,000.00	160,000.00	-	-	-	-	-	-
11	1	01	E102R02	292	A	0	24401	1	19	1	19	1	5	A0	13	90,000.00	87,211.33	2,788.67	2,788.67	2,788.67	2,788.67	2,788.67	
11	1	01	E102R02	292	A	0	24501	1	19	1	19	1	5	A0	13	110,000.00	110,000.00	-	-	-	-	-	-
11	1	01	E102R02	292	A	0	24601	1	19	1	19	1	5	A0	13	300,000.00	251,775.74	48,224.26	48,224.26	48,224.26	48,224.26	48,224.26	
11	1	01	E102R02	292	A	0	24701	1	19	1	19	1	5	A0	13	150,000.00	49,284.98	100,715.02	100,715.02	100,715.02	100,715.02	100,715.02	
11	1	01	E102R02	292	A	0	24801	1	19	1	19	1	5	A0	13	600,000.00	291,682.38	308,317.62	308,317.62	308,317.62	308,317.62	308,317.62	
11	1	01	E102R02	292	A	0	24901	1	19	1	19	1	5	A0	13	200,000.00	177,041.10	22,958.90	22,958.90	22,958.90	22,958.90	22,958.90	
11	1	01	E102R02	292	A	0	25501	1	19	1	19	1	5	A0	13	50,000.00	47,188.02	2,811.98	2,811.98	2,811.98	2,811.98	2,811.98	
11	1	01	E102R02	292	A	0	26101	1	19	1	19	1	5	A0	13	1,105,000.00	87,913.40	1,192,913.40	1,192,913.40	1,192,913.40	1,192,913.40	1,192,913.40	
11	1	01	E102R02	292	A	0	26102	1	19	1	19	1	5	A0	13	25,000.00	24,934.74	65.26	65.26	65.26	65.26	65.26	
11	1	01	E102R02	292	A	0	27101	1	19	1	19	1	5	A0	13	1,000,000.00	149,177.02	850,822.98	850,822.98	850,822.98	850,822.98	850,822.98	
11	1	01	E102R02	292	A	0	27201	1	19	1	19	1	5	A0	13	350,000.00	350,000.00	-	-	-	-	-	-
11	1	01	E102R02	292	A	0	27901	1	19	1	19	1	5	A0	13	250,000.00	1,093,263.86	1,283,263.86	1,283,263.86	1,283,263.86	1,283,263.86	1,283,263.86	
11	1	01	E102R02	292	A	0	29101	1	19	1	19	1	5	A0	13	250,000.00	243,924.98	6,075.02	6,075.02	6,075.02	6,075.02	6,075.02	
11	1	01	E102R02	292	A	0	29201	1	19	1	19	1	5	A0	13	250,000.00	241,743.19	8,256.81	8,256.81	8,256.81	8,256.81	8,256.81	
11	1	01	E102R02	292	A	0	29901	1	19	1	19	1	5	A0	13	-	33,891.72	33,891.72	33,891.72	33,891.72	33,891.72	33,891.72	
11	1	01	E102R02	292	A	0	29401	1	19	1	19	1	5	A0	13	250,000.00	146,414.67	396,414.67	396,414.67	396,414.67	396,414.67	396,414.67	
11	1	01	E102R02	292	A	0	29601	1	19	1	19	1	5	A0	13	112,500.00	167,009.36	279,509.36	279,509.36	279,509.36	279,509.36	279,509.36	

Clasificación Administrativa	Área Funcional			Posición Presupuestaria			Fondo			Aprobado Anual	Ampliaciones / Reducciones	Modificado Anual	Comprometido	Devengado	Ejercido	Pagado
	Finalidad	Función	Subfunción	Programa/Proyecto	Actividad/Proyecto	Tipo de Beneficiario	Servicios Personales por Categoría	Clasificador por Objeto del Gasto	Tipo de Gasto (1) Gto Corriente, 2) Gto de Capital							
10	1	1	1	3	1	1	5	1	2	1	1	1	2	2		
1.1	1	01	E102R02	292	A	0	37502	1	19	1	5	A0	13	100,000.00	-	100,000.00
1.1	1	01	E102R02	292	A	0	37601	1	19	1	5	A0	13	200,000.00	-	200,000.00
1.1	1	01	E102R02	292	A	0	37901	1	19	1	5	A0	13	200,000.00	-	194,606.00
1.1	1	01	E102R02	292	A	0	38101	1	19	1	5	A0	13	5,200,000.00	5,394.00	5,394.00
1.1	1	01	E102R02	292	A	0	38201	1	19	1	5	A0	13	5,800,000.00	2,117,082.22	5,458,059.36
1.1	1	01	E102R02	292	A	0	38301	1	19	1	5	A0	13	5,000,000.00	2,254.00	2,254.00
1.1	1	01	E102R02	292	A	0	39201	1	19	1	5	A0	13	22,000.00	2,254.00	2,254.00
1.1	1	01	E102R02	292	A	0	39801	1	19	1	5	A0	13	1,417,322.44	1,417,322.44	1,417,322.44
1.1	1	01	E102R02	292	A	0	51101	2	19	1	5	A0	13	600,000.00	268,166.30	268,166.30
1.1	1	01	E102R02	292	A	0	51501	2	19	1	5	A0	13	1,867,101.35	323,253.72	323,253.72
1.1	1	01	E102R02	292	A	0	51901	2	19	1	5	A0	13	10,000,000.00	118,478.45	118,478.45
1.1	1	01	E102R02	292	A	0	52101	2	19	1	5	A0	13	21,094.60	21,094.60	21,094.60
1.1	1	01	E102R02	292	A	0	52301	2	19	1	5	A0	13	500,000.00	-	500,000.00
1.1	1	01	E102R02	292	A	0	54101	2	19	1	5	A0	13	1,250,000.00	654,500.00	654,500.00
1.1	1	01	E102R02	292	A	0	56401	2	19	1	5	A0	13	750,000.00	11,250.00	11,250.00
1.1	1	01	E102R02	292	A	0	56501	2	19	1	5	A0	13	5,000,000.00	31,842.00	31,842.00
1.1	1	01	E102R02	292	A	0	56601	2	19	1	5	A0	13	200,000.00	-	200,000.00
1.1	1	01	E102R02	292	A	0	56701	2	19	1	5	A0	13	10,000.00	-	10,000.00
1.1	1	01	E102R02	292	A	0	56702	2	19	1	5	A0	13	3,000,000.00	-	3,000,000.00
1.1	1	01	E102R02	292	A	0	58301	2	19	1	5	A0	13	10,000,000.00	8,286,431.77	8,286,431.77
1.1	1	01	E102R02	292	A	0	59101	2	19	1	5	A0	13	5,300,000.00	-	5,300,000.00
1.1	1	01	E102R02	292	A	0	59701	2	19	1	5	A0	13	750,000.00	-	750,000.00
1.1	1	01	E102R02	294	A	0	11301	1	19	1	5	A0	13	8,315,255.92	7,324,605.66	7,324,605.66
1.1	1	01	E102R02	294	A	0	11306	1	19	1	5	A0	13	-	1,057,645.15	1,057,645.15
1.1	1	01	E102R02	294	A	0	11307	1	19	1	5	A0	13	-	109,141.62	109,141.62
1.1	1	01	E102R02	294	A	0	11310	1	19	1	5	A0	13	-	80,186.81	80,186.81
1.1	1	01	E102R02	294	A	0	11313	1	19	1	5	A0	13	-	852,202.93	852,202.93
1.1	1	01	E102R02	294	A	0	12101	1	19	1	5	A0	13	-	62,650.00	62,650.00
1.1	1	01	E102R02	294	A	0	13101	1	19	1	5	A0	13	384,850.00	-	384,850.00
1.1	1	01	E102R02	294	A	0	13201	1	19	1	5	A0	13	119,598.91	-	119,598.91
1.1	1	01	E102R02	294	A	0	13202	1	19	1	5	A0	13	190,211.63	136,166.09	136,166.09
1.1	1	01	E102R02	294	A	0	13203	1	19	1	5	A0	13	29,849.73	-	29,849.73
1.1	1	01	E102R02	294	A	0	13204	1	19	1	5	A0	13	29,849.73	-	29,849.73
1.1	1	01	E102R02	294	A	0	14102	1	19	1	5	A0	13	-	36.48	36.48
1.1	1	01	E102R02	294	A	0	14103	1	19	1	5	A0	13	-	444.16	444.16
1.1	1	01	E102R02	294	A	0	14104	1	19	1	5	A0	13	-	27,256.88	27,256.88
1.1	1	01	E102R02	294	A	0	14106	1	19	1	5	A0	13	-	163,540.43	163,540.43
1.1	1	01	E102R02	294	A	0	14107	1	19	1	5	A0	13	-	54,513.49	54,513.49
1.1	1	01	E102R02	294	A	0	14108	1	19	1	5	A0	13	-	22,152.00	22,152.00
1.1	1	01	E102R02	294	A	0	14109	1	19	1	5	A0	13	-	408,851.00	408,851.00
1.1	1	01	E102R02	294	A	0	14110	1	19	1	5	A0	13	-	27,256.88	27,256.88
1.1	1	01	E102R02	294	A	0	14202	1	19	1	5	A0	13	-	218,053.90	218,053.90
1.1	1	01	E102R02	294	A	0	14303	1	19	1	5	A0	13	-	926,728.81	926,728.81

PRESUPUESTO DE EGRESOS

CENTRO GESTOR
Unidad Administrativa

Clasificación Administrativa	Área Funcional				Posición Presupuestaria				Fondo						Presupuesto de Egresos									
	Finalidad	Función	Subfunción	Programa Presupuestario	Actividad o Proyecto	Tipo de Beneficiario	Servicios Personales por Categoría	Clasificador por Objeto del Gasto	Partida del Gasto	Tipo de Gasto	(1 Gto Corriente, 2 Gto de Capital)	Año de origen del recurso	Tipo de Financiamiento (1 Gasto No Etiquetado, 2 Gasto Etiquetado)	Fuente de Financiamiento (Federal, Estatal, Ingresos Propios)	Fondo (Aportaciones Múltiples Convenzionales, (Alfarrucos), (FAS), (Aspirato))	Área y/o Ubicación Geográfica	Aprobado Anual	Ampliaciones / Reducciones	Modificado Anual	Comprometido al Periodo	Devengado al periodo	Ejercido al periodo	Pagado al periodo	
10	1	1	2	7	5	1	1	5	1	1	1	19	1	1	1	2	-	2,112.00	2,112.00	2,112.00	2,112.00	2,112.00	2,112.00	2,112.00
11	1	01	E102R02	294	A	0	14402	1	19	1	19	1	5	AO	13	-	100,603.73	100,603.73	100,603.73	100,603.73	100,603.73	100,603.73	100,603.73	
11	1	01	E102R02	294	A	0	14404	1	19	1	19	1	5	AO	13	-	804.00	804.00	804.00	804.00	804.00	804.00	804.00	
11	1	01	E102R02	294	A	0	15101	1	19	1	19	1	5	AO	13	-	1,264.08	1,264.08	1,264.08	1,264.08	1,264.08	1,264.08	1,264.08	
11	1	01	E102R02	294	A	0	15421	1	19	1	19	1	5	AO	13	1,500.00	-	1,500.00	1,500.00	1,500.00	1,500.00	1,500.00	1,500.00	
11	1	01	E102R02	294	A	0	15427	1	19	1	19	1	5	AO	13	17,340.00	-	17,340.00	17,340.00	17,340.00	17,340.00	17,340.00	17,340.00	
11	1	01	E102R02	294	A	0	15901	1	19	1	19	1	5	AO	13	25,000.00	-	25,000.00	25,000.00	25,000.00	25,000.00	25,000.00	25,000.00	
11	1	01	E102R02	294	A	0	17102	1	19	1	19	1	5	AO	13	2,034,949.04	-	2,034,949.04	2,034,949.04	2,034,949.04	2,034,949.04	2,034,949.04	2,034,949.04	
11	1	01	E102R02	294	A	0	39801	1	19	1	19	1	5	AO	13	-	127,272.14	127,272.14	127,272.14	127,272.14	127,272.14	127,272.14	127,272.14	
11	1	01	E102R02	418	A	0	11301	1	19	1	19	1	5	AO	13	11,673,523.40	-	10,174,642.77	1,498,880.63	1,498,880.63	1,498,880.63	1,498,880.63	1,498,880.63	
11	1	01	E102R02	418	A	0	11307	1	19	1	19	1	5	AO	13	-	122,604.01	122,604.01	122,604.01	122,604.01	122,604.01	122,604.01	122,604.01	
11	1	01	E102R02	418	A	0	11313	1	19	1	19	1	5	AO	13	-	81,921.41	81,921.41	81,921.41	81,921.41	81,921.41	81,921.41	81,921.41	
11	1	01	E102R02	418	A	0	11313	1	19	1	19	1	5	AO	13	-	1,300,924.64	1,300,924.64	1,300,924.64	1,300,924.64	1,300,924.64	1,300,924.64	1,300,924.64	
11	1	01	E102R02	418	A	0	12101	1	19	1	19	1	5	AO	13	1,698,557.33	-	30,710.26	2,014,788.00	2,014,788.00	2,014,788.00	2,014,788.00	2,014,788.00	
11	1	01	E102R02	418	A	0	13201	1	19	1	19	1	5	AO	13	253,676.07	-	205,070.94	48,605.13	48,605.13	48,605.13	48,605.13	48,605.13	
11	1	01	E102R02	418	A	0	13202	1	19	1	19	1	5	AO	13	507,352.13	-	112,686.39	620,038.52	620,038.52	620,038.52	620,038.52	620,038.52	
11	1	01	E102R02	418	A	0	13203	1	19	1	19	1	5	AO	13	63,419.02	-	58,583.69	4,835.33	4,835.33	4,835.33	4,835.33	4,835.33	
11	1	01	E102R02	418	A	0	13204	1	19	1	19	1	5	AO	13	63,419.02	-	58,583.69	4,835.33	4,835.33	4,835.33	4,835.33	4,835.33	
11	1	01	E102R02	418	A	0	13403	1	19	1	19	1	5	AO	13	1,862,148.00	-	1,862,148.00	4,835.33	4,835.33	4,835.33	4,835.33	4,835.33	
11	1	01	E102R02	418	A	0	14101	1	19	1	19	1	5	AO	13	27,828.18	-	27,828.18	-	-	-	-	-	-
11	1	01	E102R02	418	A	0	14102	1	19	1	19	1	5	AO	13	-	91.96	91.96	91.96	91.96	91.96	91.96	91.96	
11	1	01	E102R02	418	A	0	14103	1	19	1	19	1	5	AO	13	-	1,118.80	1,118.80	1,118.80	1,118.80	1,118.80	1,118.80	1,118.80	
11	1	01	E102R02	418	A	0	14104	1	19	1	19	1	5	AO	13	1,855.21	-	40,860.79	42,716.00	42,716.00	42,716.00	42,716.00	42,716.00	42,716.00
11	1	01	E102R02	418	A	0	14105	1	19	1	19	1	5	AO	13	1,855.21	-	1,855.21	-	-	-	-	-	-
11	1	01	E102R02	418	A	0	14106	1	19	1	19	1	5	AO	13	10,760.28	-	245,535.89	256,296.17	256,296.17	256,296.17	256,296.17	256,296.17	
11	1	01	E102R02	418	A	0	14107	1	19	1	19	1	5	AO	13	3,710.42	-	81,722.62	85,433.04	85,433.04	85,433.04	85,433.04	85,433.04	
11	1	01	E102R02	418	A	0	14108	1	19	1	19	1	5	AO	13	-	253,668.00	253,668.00	253,668.00	253,668.00	253,668.00	253,668.00	253,668.00	
11	1	01	E102R02	418	A	0	14109	1	19	1	19	1	5	AO	13	-	640,740.80	640,740.80	640,740.80	640,740.80	640,740.80	640,740.80	640,740.80	
11	1	01	E102R02	418	A	0	14110	1	19	1	19	1	5	AO	13	-	42,716.00	42,716.00	42,716.00	42,716.00	42,716.00	42,716.00	42,716.00	
11	1	01	E102R02	418	A	0	14201	1	19	1	19	1	5	AO	13	14,841.70	-	14,841.70	-	-	-	-	-	-
11	1	01	E102R02	418	A	0	14202	1	19	1	19	1	5	AO	13	-	341,728.54	341,728.54	341,728.54	341,728.54	341,728.54	341,728.54	341,728.54	
11	1	01	E102R02	418	A	0	14301	1	19	1	19	1	5	AO	13	63,077.21	-	63,077.21	-	-	-	-	-	-
11	1	01	E102R02	418	A	0	14303	1	19	1	19	1	5	AO	13	-	1,452,346.81	1,452,346.81	1,452,346.81	1,452,346.81	1,452,346.81	1,452,346.81	1,452,346.81	
11	1	01	E102R02	418	A	0	14402	1	19	1	19	1	5	AO	13	-	5,324.00	5,324.00	5,324.00	5,324.00	5,324.00	5,324.00	5,324.00	
11	1	01	E102R02	418	A	0	14404	1	19	1	19	1	5	AO	13	-	263,728.27	263,728.27	263,728.27	263,728.27	263,728.27	263,728.27	263,728.27	
11	1	01	E102R02	418	A	0	14406	1	19	1	19	1	5	AO	13	-	1,210.00	1,210.00	1,210.00	1,210.00	1,210.00	1,210.00	1,210.00	
11	1	01	E102R02	418	A	0	15421	1	19	1	19	1	5	AO	13	19,500.00	-	9,000.00	10,500.00	10,500.00	10,500.00	10,500.00	10,500.00	
11	1	01	E102R02	418	A	0	15424	1	19	1	19	1	5	AO	13	15,000.00	-	2,000.00	11,000.00	11,000.00	11,000.00	11,000.00	11,000.00	
11	1	01	E102R02	418	A	0	15901	1	19	1	19	1	5	AO	13	339,800.00	-	883,004.83	1,222,804.83	1,222,804.83	1,222,804.83	1,222,804.83	1,222,804.83	
11	1	01	E102R02	418	A	0	17102	1	19	1	19	1	5	AO	13	-	4,082,812.45	4,082,812.45	4,082,812.45	4,082,812.45	4,082,812.45	4,082,812.45	4,082,812.45	
11	1	01	E102R02	418	A	0	21101	1	19	1	19	1	5	AO	13	48,000.00	-	36,396.11	11,603.89	11,603.89	11,603.89	11,603.89	11,603.89	

Clasificación Administrativa	Área Funcional						Posición Presupuestaria		Fondo	Aprobado Anual	Ampliaciones / Reducciones	Modificado Anual	Comprometido	Devengado	Ejercido	Pagado
	Finalidad	Función	Subfunción	Programa Presupuestario	Actividad o Proyecto	Tipo de Beneficiario	Clasificador por Objeto del Gasto (Partida del Gasto)	Tipo de Gasto (Ciclo de Capital)								
10	1	1	1	1	1	1	1	1	50,000.00	-	-	-	-	-	-	
11	1	01	E102R02	418	A	0	21201	1	19	1	5	AO	13	3,342.74	3,342.74	
11	1	01	E102R02	418	A	0	21401	1	19	1	5	AO	13	87,674.14	87,674.14	
11	1	01	E102R02	418	A	0	21501	1	19	1	5	AO	13	4,500.00	4,500.00	
11	1	01	E102R02	418	A	0	21601	1	19	1	5	AO	13	669.00	669.00	
11	1	01	E102R02	418	A	0	22101	1	19	1	5	AO	13	67,934.15	67,934.15	
11	1	01	E102R02	418	A	0	22106	1	19	1	5	AO	13	30,707.60	30,707.60	
11	1	01	E102R02	418	A	0	22301	1	19	1	5	AO	13	5,013.40	5,013.40	
11	1	01	E102R02	418	A	0	24601	1	19	1	5	AO	13	3,833.75	3,833.75	
11	1	01	E102R02	418	A	0	26101	1	19	1	5	AO	13	67,680.00	67,680.00	
11	1	01	E102R02	418	A	0	27101	1	19	1	5	AO	13	19,764.12	19,764.12	
11	1	01	E102R02	418	A	0	29401	1	19	1	5	AO	13	645,442.56	645,442.56	
11	1	01	E102R02	418	A	0	29601	1	19	1	5	AO	13	30,624.00	30,624.00	
11	1	01	E102R02	418	A	0	31101	1	19	1	5	AO	13	371,200.00	371,200.00	
11	1	01	E102R02	418	A	0	31401	1	19	1	5	AO	13	50,880.00	50,880.00	
11	1	01	E102R02	418	A	0	31801	1	19	1	5	AO	13	118,092.80	118,092.80	
11	1	01	E102R02	418	A	0	32201	1	19	1	5	AO	13	8,059.00	8,059.00	
11	1	01	E102R02	418	A	0	32301	1	19	1	5	AO	13	5,992.39	5,992.39	
11	1	01	E102R02	418	A	0	33101	1	19	1	5	AO	13	15,224.82	15,224.82	
11	1	01	E102R02	418	A	0	33401	1	19	1	5	AO	13	18,030.00	18,030.00	
11	1	01	E102R02	418	A	0	33603	1	19	1	5	AO	13	1,112.21	1,112.21	
11	1	01	E102R02	418	A	0	33801	1	19	1	5	AO	13	19,044.49	19,044.49	
11	1	01	E102R02	418	A	0	34401	1	19	1	5	AO	13	106,122.12	106,122.12	
11	1	01	E102R02	418	A	0	34501	1	19	1	5	AO	13	15,224.82	15,224.82	
11	1	01	E102R02	418	A	0	35101	1	19	1	5	AO	13	18,030.00	18,030.00	
11	1	01	E102R02	418	A	0	35201	1	19	1	5	AO	13	1,112.21	1,112.21	
11	1	01	E102R02	418	A	0	35501	1	19	1	5	AO	13	19,044.49	19,044.49	
11	1	01	E102R02	418	A	0	35801	1	19	1	5	AO	13	106,122.12	106,122.12	
11	1	01	E102R02	418	A	0	35901	1	19	1	5	AO	13	9,280.00	9,280.00	
11	1	01	E102R02	418	A	0	37101	1	19	1	5	AO	13	18,891.00	18,891.00	
11	1	01	E102R02	418	A	0	37501	1	19	1	5	AO	13	119,300.00	119,300.00	
11	1	01	E102R02	418	A	0	37502	1	19	1	5	AO	13	2,200.00	2,200.00	
11	1	01	E102R02	418	A	0	37901	1	19	1	5	AO	13	230.00	230.00	
11	1	01	E102R02	418	A	0	38201	1	19	1	5	AO	13	-	-	
11	1	01	E102R02	418	A	0	38301	1	19	1	5	AO	13	-	-	
11	1	01	E102R02	418	A	0	38801	1	19	1	5	AO	13	-	-	
11	1	01	E102R02	418	A	0	39201	1	19	1	5	AO	13	-	-	
11	1	01	E102R02	418	A	0	39801	1	19	1	5	AO	13	-	-	
									651,632,580.32	56,556,482.34	708,189,014.83	708,189,014.83	708,189,014.83	708,189,014.83	702,969,062.66	

40. ANEXO

ANALISIS DE VARIACIONES PROGRAMATICO-PRESUPUESTAL DEL CONGRESO DEL ESTADO DE SONORA

Justificación de las Modificaciones al Presupuesto original e impacto en metas.

Anticipo de ministración a la Cámara del Congreso del Estado en el primer trimestre, por la cantidad de \$2,100,000.00 autorizado por la Comisión de Administración, según acta **62-2019-02-07** y Secretaria de Hacienda del Gobierno del Estado de Sonora. Se recibió el anticipo según OP. 1900007139 con fecha del 05 de marzo del año en curso, mismo que se aplicó en la partida de 44101 de ayudas diversas del gasto de operación de la Cámara del Poder Legislativo, sin que esto signifique alteración alguna en las metas programadas.

En el segundo trimestre, se recibieron dos ampliaciones liquidas en el mes de junio, una por la cantidad de \$1,425,000.00 según OP 1900010927, y la otra por \$1,425,000.00 según OP 1900015137, para gasto de operación de la Cámara del Poder Legislativo, para el cumplimiento de las metas, sin que esto signifique alteraciones de la misma.

Al cuarto trimestre, se autorizaron seis ampliaciones liquidas, primera en el mes de noviembre por la cantidad de \$2'586,286 según OP 1900038235, segunda por la cantidad de \$32'916512.31 según OP 1900041471, tercera por la cantidad de \$5'383,487.69 según OP 1900047058, cuarta por \$6'900,000.00 según OP 1900047068, quinta por la cantidad de \$563,816.00 según OP 190004200 y sexta por la cantidad de \$5'220,000.00 según OP 190004192, todas ellas para gastos de operación de la Cámara del Poder Legislativo, para el cumplimiento de las metas, sin que esto signifique alteraciones en las metas del programa operativo y la MIR.

Así mismo la Comisión de Administración, autoriza en acta **62-2019-12-20**, ampliación liquida por un importe de \$136,380.34, integrado por intereses ganados por \$124,620.54, servicio de copiado en biblioteca por \$1,509.80 y venta de vehículo por la cantidad de \$10,250.00.

La variación programático-presupuestal a este informe de cuenta pública:

PARTIDA	CONCEPTO	PPTO. ORIGINAL	PPTO. MODIFICADO	VARIACIÓN	REDUCCIÓN	AMPLIACIÓN
11301	SUELDOS BASE	199,511,060.00	18,607,686.12	-90.7	180,903,373.88	0.00
12101	HONORARIOS	8,083,407.33	6,918,616.74	-14.4	1,166,790.59	0.00
13201	PRIMA DE VACACIONES Y DOMINICAL	3,648,490.87	376,014.91	-89.7	3,273,475.96	0.00
13203	COMPENSACION POR AJUSTE DE CALENDARIO	912,122.72	26,319.79	-97.1	885,802.93	0.00
13204	COMPENSACION POR BONO NAVIDEÑO	912,122.72	26,319.79	-97.1	885,802.93	0.00
13301	REMUNERACIONES POR HORAS EXTRAORDINARIAS	1,378,820.48	0.00	-100.0	1,378,820.48	0.00
13403	ESTIMULOS AL PERSONAL DE CONFIANZA	2,979,426.19	31,166.66	-99.0	2,948,259.53	0.00
14101	CUOTAS POR SERVICIO MEDICO DEL ISSSTESON	27,828.18	0.00	-100.0	27,828.18	0.00
14105	ASIGNACIONES PARA PRESTAMOS PRENDARIOS	1,855.21	0.00	-100.0	1,855.21	0.00
14201	CUOTAS AL INFONAVIT	14,841.70	0.00	-100.0	14,841.70	0.00
14301	PAGAS POR DEFUNCION, PENSIONES Y JUBILACIONES	63,077.21	0.00	-100.0	63,077.21	0.00
15424	BONO DE DIA DEL PADRE	79,000.00	70,000.00	-11.4	9,000.00	0.00
15427	BONO DE PRODUCTIVIDAD AL PERSONAL DE BASE	637,660.00	0.00	-100.0	637,660.00	0.00
11306	RIESGO LABORAL	0.00	31,462,424.83	100.0	0.00	31,462,424.83
11307	AYUDA PARA HABITACION	0.00	2,828,224.42	100.0	0.00	2,828,224.42
11310	AYUDA PARA ENERGIA ELECTRICA	0.00	2,529,080.49	100.0	0.00	2,529,080.49
11313	AYUDA PARA CUOTA DE SEGURIDAD SOCIAL	0.00	16,683,465.48	100.0	0.00	16,683,465.48
13101	PRIMA QUINQUENAL POR AÑOS DE SERVICIO EFECTIVAMENTE PRESTADOS	0.00	1,390,827.42	100.0	0.00	1,390,827.42
14102	CUOTAS POR SEGURO DE VIDA ISSSTESON	0.00	966.48	100.0	0.00	966.48
14103	CUOTAS POR SEGURO DE RETIRO AL ISSSTESON	0.00	11,646.12	100.0	0.00	11,646.12
14104	ASIGNACION PARA PRESTAMOS A CORTO PLAZO	1,855.21	529,930.99	28464.5	0.00	528,075.78
14106	OTRAS PRESTACIONES DE SEGURIDAD SOCIAL	10,760.28	3,178,598.78	29448.4	0.00	3,168,838.50
14107	CUOTAS PARA INFRAESTRUCTURA, EQUIPAMIENTO Y MANTENIMIENTO HOSP	3,710.42	1,058,864.33	28464.5	0.00	1,056,153.91
14108	APORTACIONES PARA LA ATENCION DE ENFERMEDADES PREEXISTENTES	0.00	703,149.00	100.0	0.00	703,149.00
14109	APORTACIONES POR SERVICIO MEDICO DEL ISSSTESON	0.00	7,949,006.54	100.0	0.00	7,949,006.54
14110	ASIGNACION PARA PRESTAMOS PRENDARIOSV	0.00	529,930.99	100.0	0.00	529,930.99
14202	APORTACIONES AL FOVISSSTESON	0.00	4,239,470.08	100.0	0.00	4,239,470.08
14303	PAGO POR DEFUNCION, PENSIONES Y JUBILACIONES	0.00	18,017,749.41	100.0	0.00	18,017,749.41
14402	SEGURO POR RETIRO ESTATAL	0.00	55,374.00	100.0	0.00	55,374.00
14404	OTROS SEGUROS DE CARACTER LABORAL O ECONOMICOS	0.00	2,806,989.31	100.0	0.00	2,806,989.31
14406	SEGURO DE RESPONSABILIDAD CIVIL, ASISTENCIA LEGAL Y OTROS SEGURO	0.00	21,171.00	100.0	0.00	21,171.00
15101	APORTACIONES AL FONDO DE AHORRO DE LOS TRABAJADORES	0.00	72,597.72	100.0	0.00	72,597.72
15202	PAGO DE LIQUIDACIONES	0.00	2,952,347.13	100.0	0.00	2,952,347.13
15601	OTRAS PRESTACIONES	2,044,800.00	21,560,309.93	954.4	0.00	19,515,509.93
17102	ESTIMULOS AL PERSONAL	0.00	65,085,081.01	100.0	0.00	65,085,081.01

PARTIDA	CONCEPTO	PPTO. ORIGINAL	PPTO. MODIFICADO	VARIACIÓN	%
21101	MATERIALES, UTILES Y EQUIPOS MENORES DE OFICINA	18,548,000.00	23,395,530.44	4,847,530.44	26.14
21201	MATERIALES Y ÚTILES DE IMPRESIÓN Y REPRODUCCIÓN	18,550,000.00	22,043,736.24	3,493,736.24	18.83
21401	MATERIALES Y UTILES PARA EL PROCESAMIENTO EN EQUIPOS Y BIENES INFORMATICOS	8,705,000.00	15,195,008.78	6,490,008.78	74.55
21501	MATERIAL PARA INFORMACION	1,352,000.00	2,659,917.92	1,307,917.92	96.74
21502	FORMATOS IMPRESOS	10,800,000.00	19,983,461.31	9,183,461.31	85.03
21801	PLACAS, ENGOMADOS, CALCOMANIAS Y HOLOGRAMAS	250,000.00	-	- 250,000.00	-100.00
22101	PRODUCTOS ALIMENTICIOS PARA EL PERSONAL DE LAS INSTALACIONES	2,107,000.00	1,662,725.71	- 444,274.29	-21.09
22106	ADQUISICION DE AGUA POTABLE	317,100.00	155,826.71	- 161,273.29	-50.86
22301	UTENSILIOS PARA EL SERVICIO DE ALIMENTACIÓN	350,000.00	257,292.57	- 92,707.43	-26.49
24101	PRODUCTOS MINERALES NO METÁLICOS	195,000.00	21,664.04	- 173,335.96	-88.89
24201	CEMENTO Y PRODUCTOS DE CONCRETO	260,000.00	63,810.70	- 196,189.30	-75.46
24301	CAL, YESO Y PRODUCTOS DE YESO	260,000.00	173.00	- 259,827.00	-99.93
24401	MADERA Y PRODUCTOS DE MADERA	190,000.00	4,942.60	- 185,057.40	-97.40
24501	VIDRIO Y PRODUCTOS DE VIDRIO	210,000.00	-	- 210,000.00	-100.00
24601	MATERIAL ELÉCTRICO Y ELECTRÓNICO	400,000.00	85,698.45	- 314,301.55	-78.58
24701	ARTÍCULOS METÁLICOS PARA LA CONSTRUCCIÓN	250,000.00	218,294.57	- 31,705.43	-12.68
24801	MATERIALES COMPLEMENTARIOS	850,000.00	532,349.98	- 317,650.02	-37.37

24901	OTROS MATERIALES Y ARTÍCULOS DE CONSTRUCCIÓN Y REPARACIÓN	350,000.00	32,447.53	-	317,552.47	-90.73
25301	MEDICINAS Y PRODUCTOS FARMACEUTICOS	150,000.00	2,811.98	-	147,188.02	-98.13
26102	LUBRICANTES Y ADITIVOS	25,000.00	65.26	-	24,934.74	-99.74
27101	VESTUARIOS Y UNIFORMES	1,210,000.00	921,770.10	-	288,229.90	-23.82
27201	PRENDAS DE SEGURIDAD Y PROTECCION PERSONAL	540,000.00	394.04	-	539,605.96	-99.93
27301	ARTICULOS DEPORTIVOS	1,450,000.00	5,216,097.14		3,766,097.14	259.73
29101	HERRAMIENTAS MENORES	300,000.00	21,380.18	-	278,619.82	-92.87
29201	REFACCIONES Y ACCESORIOS MENORES DE EDIFICIOS	300,000.00	20,912.36	-	279,087.64	-93.03
29401	REFACCIONES Y ACCESORIOS MENORES DE EQUIPO DE COMPUTO Y TECNOLOGIA DE LA INFORMACION	3,257,000.00	7,088,387.70		3,831,387.70	117.64
29601	REFACCIONES Y ACCESORIOS MENORES DE EQUIPO DE TRANSPORTE	421,500.00	602,925.72		181,425.72	43.04
29801	REFACCIONES Y ACCESORIOS MENORES DE MAQUINARIA Y OTROS EQUIPOS	-	39,666.20		39,666.20	100.00
29901	REFACCIONES Y ACCESORIOS MENORES OTROS BIENES MUEBLES	-	672.80		672.80	100.00
PARTIDA	CONCEPTO	PPTO. ORIGINAL	PPTO. MODIFICADO		VARIACIÓN	%
31101	ENERGIA ELECTRICA	1,678,000.00	1,105,212.00	-	572,788.00	-34.14
31301	AGUA POTABLE	600,000.00	114,569.00	-	485,431.00	-80.91
31501	TELEFONIA CELULAR	200,000.00	40,434.00	-	159,566.00	-79.78
31601	SERVICIO DE TELECOMUNICACIONES Y SATELITES	-	82,360.00		82,360.00	100.00
31701	SERVICIO DE ACCESO A INTERNET, REDES Y PROCESAMIENTO DE INFORACION	815,000.00	561,110.00	-	253,890.00	-31.15
31801	SERVICIO POSTAL	806,000.00	176,438.23	-	629,561.77	-78.11
32301	ARRENDAMIENTO DE MUEBLES, MAQUINARIA Y EQUIPO	6,240,000.00	7,287,003.73		1,047,003.73	16.78
32302	ARRENDAMIENTO DE EQUIPO Y BIENES INFORMATICOS	2,000,000.00	3,250,000.00		1,250,000.00	62.50
32501	ARRENDAMIENTO DE EQUIPO DE TRANSPORTE	7,000,000.00	6,187,290.91	-	812,709.09	-11.61
32601	ARRENDAMIENTO DE MAQUINARIA, OTROS EQUIPOS Y HERRAMIENTAS	4,000,000.00	5,332,295.30		1,332,295.30	33.31
32701	PATENTES REGALIAS Y OTROS	500,000.00	89,552.00	-	410,448.00	-82.09
32901	OTROS ARRENDAMIENTOS	3,862,500.00	4,431,855.11		569,355.11	14.74
33201	SERVICIOS DE DISEÑO, ARQUITECTURA, INGENIERÍA Y ACTIVIDADES RELACIONADAS	2,500,000.00	296,960.00	-	2,203,040.00	-88.12
33301	SERVICIOS DE INFORMATICA	7,600,000.00	8,935,260.64		1,335,260.64	17.57
33401	SERVICIOS PARA CAPACITACION	7,135,000.00	542,063.49	-	6,592,936.51	-92.40
33603	IMPRESIONES Y PUBLICACIONES OFICIALES	35,570,000.00	59,087,035.71		23,517,035.71	66.11
33605	LICITACIONES, CONVENIOS Y CONVOCATORIAS	10,000,000.00	-	-	10,000,000.00	-100.00
33608	SERVICIO DE FOTOCOPIADO EN LAS INSTALACIONES DE LAS DEPENDENCIAS Y ENTIDADES	100,000.00	133,564.28		33,564.28	33.56
34101	SERVICIOS BANCARIOS Y FINANCIEROS	420,000.00	163,845.75	-	256,154.25	-60.99
34401	SEGURO DE RESPONSABILIDAD PATRIMONIAL Y FIANZAS	3,200,000.00	552,262.97	-	2,647,737.03	-82.74
34501	SEGURO DE BIENES PATRIMONIALES	1,900,000.00	1,201,474.63	-	698,525.37	-36.76
34701	FLETES Y MANIOBRAS	3,800,000.00	1,723,500.36	-	2,076,499.64	-54.64
35201	MANTENIMIENTO Y CONSERVACION DE MOBILIARIO Y EQUIPO	1,905,000.00	968,256.75	-	936,743.25	-49.17
35301	INSTALACIONES	2,346,000.00	244,684.70	-	2,101,315.30	-89.57
35501	MANTENIMIENTO Y CONSERVACION DE EQUIPO DE TRANSPORTE	1,761,000.00	2,288,821.04		527,821.04	29.97
35701	MANTENIMIENTO Y CONSERVACION DE MAQUINARIA Y EQUIPO	1,150,000.00	235,409.80	-	914,590.20	-79.53

35901	SERVICIOS DE JARDINERIA Y FUMIGACIÓN	333,000.00	115,025.60	-	217,974.40	-65.46
36301	SERVICIOS DE CREATIVIDAD, PREPRODUCCIÓN Y PRODUCCIÓN DE PUBLICIDAD, EXCEPTO INTERNET	1,500,000.00	633,474.40	-	866,525.60	-57.77
36401	SERVICIOS DE REVELADO DE FOTOGRAFIAS	170,000.00	113,437.01	-	56,562.99	-33.27
36601	SERVICIO DE CREACIÓN Y DIFUSIÓN DE CONTENIDO EXCLUSIVAMENTE A TRAVÉS DE INTERNET	6,000,000.00	11,716,631.95		5,716,631.95	95.28
36901	OTROS SERVICIOS DE INFORMACION	2,200,000.00	1,545,700.00	-	654,300.00	-29.74
37101	PASAJES AEREOS	2,530,000.00	1,024,560.70	-	1,505,439.30	-59.50
37201	PASAJES TERRESTRES	120,000.00	39,489.89		80,510.11	-67.09
37501	VIATICOS EN EL PAIS	4,825,000.00	2,843,594.00	-	1,981,406.00	-41.07
37502	GASTOS DE CAMINO	215,000.00	3,700.00	-	211,300.00	-98.28
37601	VIATICOS EN EL EXTRANJERO	700,000.00	23,400.00	-	676,600.00	-96.66
37901	CUOTAS	225,500.00	30,227.00	-	195,273.00	-86.60
38101	GASTOS DE CEREMONIAL	17,205,100.22	46,105,555.28		28,900,455.06	167.98
38201	GASTOS DE ORDEN SOCIAL	5,804,500.00	2,117,082.22	-	3,687,417.78	-63.53
38301	CONGRESOS Y CONVENCIONES	21,030,000.00	40,339,451.16		19,309,451.16	91.82
39201	IMPUESTOS Y DERECHOS	122,000.00	21,724.00	-	100,276.00	-82.19
39501	PENAS MULTAS ACCESORIOS Y ACTUALIZACIONES	20,000.00	64,219.00		44,219.00	221.10
39801	IMPUESTOS SOBRE NOMINAS	-	3,150,102.00		3,150,102.00	100.00
PARTIDA	CONCEPTO	PPTO. ORIGINAL	PPTO. MODIFICADO	VARIACIÓN	%	
44101	AYUDAS SOCIALES A PERSONAS	30,000,000.00	65,106,148.25	35,106,148.25	117.02	
PARTIDA	CONCEPTO	PPTO. ORIGINAL	PPTO. MODIFICADO	VARIACIÓN	%	
51101	MOBILIARIO	900,000.00	279,455.42	-	620,544.58	-68.95
51501	BIENES INFORMATICOS	2,367,101.35	549,616.12	-	1,817,485.23	-76.78
51901	EQUIPO DE ADMINISTRACION	11,000,000.00	118,478.45	-	10,881,521.55	-98.92
52101	EQUIPOS Y APARATOS AUDIOVISUALES	-	21,094.60		21,094.60	100.00
52301	CÁMARAS FOTOGRAFICAS Y DE VIDEO	700,000.00	-	-	700,000.00	-100.00
54101	AUTOMOVILES Y CAMIONES	1,250,000.00	654,500.00	-	595,500.00	-47.64
56401	SISTEMAS DE AIRE ACONDICIONADO, CALEFACCION Y DE REFRIGERACION INDUSTRIAL Y COMERCIAL	750,000.00	11,250.00	-	738,750.00	-98.50
56501	EQUIPO DE COMUNICACIÓN Y TELECOMUNICACION	5,200,000.00	74,756.20	-	5,125,243.80	-98.56
56601	MAQUINARIA Y EQUIPO ELECTRICO Y ELECTRONICO	200,000.00	-	-	200,000.00	-100.00
56701	HERRAMIENTAS	10,000.00	-	-	10,000.00	-100.00
56702	REFACCIONES Y ACCESORIOS MAYORES	3,200,000.00	-	-	3,200,000.00	-100.00
58301	EDIFICIOS Y LOCALES	10,000,000.00	1,713,568.23	-	8,286,431.77	-82.86
59101	SOFTWARE	5,300,000.00	-	-	5,300,000.00	-100.00
59701	LICENCIAS INFORMATICAS E INTELECTUALES	750,000.00	-	-	750,000.00	-100.00

Se da una explicación breve de aquellas cuentas de funcionamiento, otros gastos y pérdidas extraordinarias, así como los ingresos y gastos extraordinarios, que en lo individual representen el 10% o más del total de los gastos.

SERVICIOS PERSONALES. La Subsecretaria de Recursos Humanos y Secretaría de Egresos generan y devengan la nómina de este Poder Legislativo, conforme al Plan de Remuneración Total (PRT). Mediante intercambio electrónico mensual envía las afectaciones a las partidas específicas para su reconocimiento y registro en nuestro sistema de contabilidad. Es importante señalar que el Presupuesto aprobado para este Poder Legislativo en el cual se reconocen las partidas del Capítulo 4000 "Trasferencias, Asignaciones, Subsidios y Otras Ayudas", específicamente la 41201 "Servicios Personales al Poder Legislativo". Bajo el contexto anterior, se reconoce la totalidad del gasto de Servicios Personales del Capítulo 1000, en la partida 11301 "Sueldos base" llevándose a cabo las adecuaciones presupuestales compensadas de manera mensual a las partidas de PRT.

MATERIALES Y SUMINISTROS. Materiales de Administración, emisión de documentos y artículos oficiales. Estas partidas del capítulo 20000 donde se modificó un monto total de \$ 28,630,364.03 lo que represento una variación acumulada aproximada de 62 por ciento sobre el presupuesto original; correspondieron a la adquisición de todos aquellos materiales y suministros necesarios para la operación y desempeño de la función legislativa, dentro de los que incluyen materiales y útiles de oficina, materiales y útiles de impresión y reproducción, material para información, materiales y útiles para el procesamiento de equipos y bienes informáticos. Así como formatos impresos, materiales de limpieza, educativos y deportivos. Además de refacciones y accesorios menores para mobiliario y equipo de cómputo, administración, transporte y maquinaria y equipo. De manera compensada se presentaron disminuciones de partidas del mismo capítulo como combustibles, lubricantes y aditivos, al igual los materiales y artículos para la construcción y reparación.

SERVICIOS GENERALES. Dentro de este capítulo 30000 de Servicios Generales las partidas presentaron una variación sobre el presupuesto original por un monto de \$ 44,830,034.39, lo que represento una variación aproximada al 26 por ciento. Por una parte, los servicios oficiales erogados como parte del trabajo de gestión y representación legislativa, al igual que las partidas de otros servicios generales como el pago del 2 por ciento sobre nóminas y los servicios de arrendamiento presento un incremento el cual fue compensado entre la misma partidas del capítulo entre los que destacan los servicios de traslado y viáticos, los servicios de instalación, reparación, mantenimiento y conservación; al igual forma servicios básicos y servicios financieros, bancarios y comerciales. Cabe recalcar que estos servicios es sus distintas partidas se

utilizaron para alcanzar los objetivos y metas del trabajo legislativo proyectadas para el ejercicio fiscal.

TRANSFERENCIAS, ASIGNACIONES, SUBSIDIOS Y OTRAS AYUDAS.

Según acuerdo aprobado por la Cámara para apoyo y ayuda social en los distintos distritos y con la autorización del Ejecutivo Estatal, al cuarto trimestre la partida 44101 de ayudas sociales se ejercieron \$35,106,148.25 adicionales al presupuesto original.

BIENES MUEBLES, INMUEBLES E INTANGIBLES. Este capítulo presento una disminución de recursos asignados por un monto de \$38'204,382.33, entre los que destacan las partidas de mobiliario y equipo de administración con \$-13'319,000.00, además de las partidas por concepto de maquinaria, otros equipos y herramientas por \$ -9,273,993.80, mismo caso de partida de bienes inmuebles y activos intangibles que en su conjunto disminuyeron \$ -14,336,431.77.

OTROS GASTOS Y PÉRDIDAS EXTRAORDINARIAS. Se aplicó la póliza de depreciación al activo, por un importe de \$4,126,955.81 al cierre del ejercicio.

